

---

## ЗАНЯТИЕ ПО ОРИГАМИ

КТО ЖИВЁТ В ЛЕСУ?

???


# ИГРА «ШИФР»

## Знакомство с оригами



Оригами – искусство складывания поделок из бумаги, в основном без использования ножниц и клея. Оригами в переводе с японского – сложенная бумага или сложенное божество.

# Азбука оригами

- ❖ В основе оригами лежит квадрат 
- ❖ Сначала нужно познакомиться с геометрическими формами.



- ❖ Научиться следовать инструкциям, читать схемы. Для этого необходимо изучить условные знаки.
- ❖ Самым важным знаком является линия сгиба - пунктирная линия.
- ❖ Направление складывания обычно указывает

с реложка.



# Простые базовые формы

Треугольник




Книга

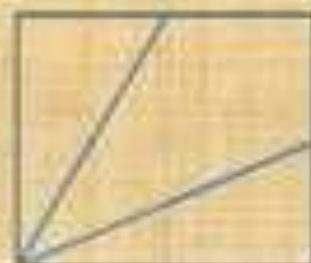


Дверь

змея



Воздушный



# Традиционное оригами – для изготовления фигурок используется квадрат



Данко смотрю влюбленными глазами  
На древнее искусство - Оригами.  
Здесь не нужны волшебники и магия,  
Здесь нечего особенно мудрить,



А нужно просто взять листок бумаги  
И рассмотреть что-нибудь сложить.

# ЗАГАДКА

---

Вся горит как золотая,  
Посмотрите, какая:  
Ходит в шубке дорогой,  
Хвост пушистый и большой.

Кто это?

# ЗАГАДКА

---

Хвост пушистый, мех золотистый,  
В лесу живёт, в деревне кур крадёт.

Какой зверь опасный, ходит в шубке красной;  
Снег разгребают, мышек хватает.

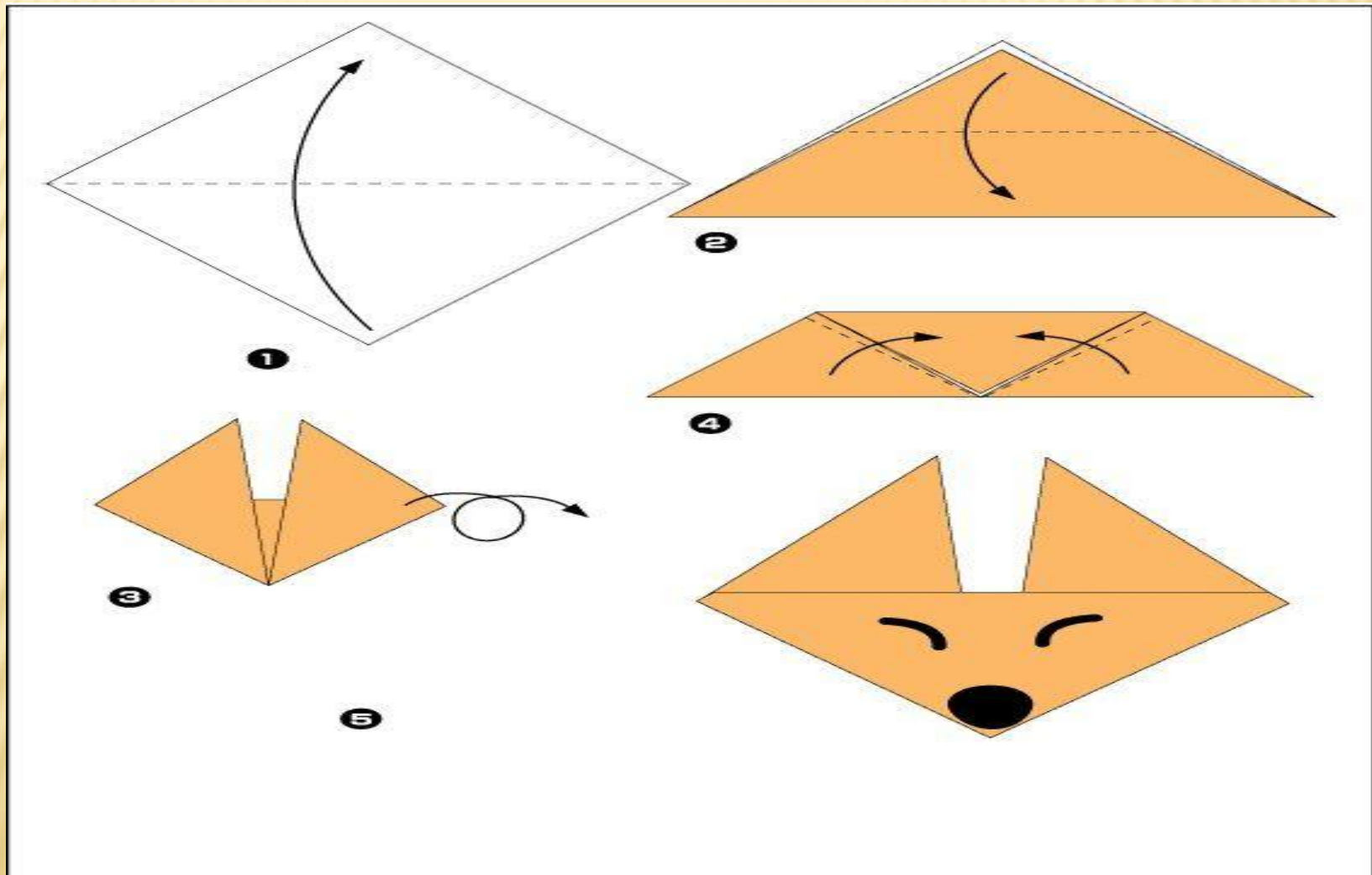
# СТИХОТВОРЕНИЕ «ЛИСА»

---


Я- хитрая лиса-  
Леса темного краса.  
По полянке пробегу,  
Лисий след свой замету.  
На пушистом снегу  
Зайца в ёлках стерегу.  
Хоть и белый ты зимой,  
Не удрать тебе, косой.



# СХЕМА СБОРКИ МОРДОЧКИ



# СОЕДИНЕНИЕ ЧАСТЕЙ ЛИСЫ



Самодельная открытка, выполненная в технике оригами, порадует наших родных и близких.



# ВИКТОРИНА

---

1. Этот материал изобрели в Китае во втором веке, сейчас он используется очень широко. Что это?  
(Бумага)
2. Что использовали вместо бумаги в Древней Руси?  
(Бересту)
3. Как называется материал – бумага, сделанная из отходов бумажного производства или макулатуры?  
(Картон)

# ПРОДОЛЖЕНИЕ

---

4. Назовите виды бумаги?

- (Цветная бумага, писчая бумага, бумага для оргтехники, калька, гофрированная бумага, бархатная бумага и др.)

□ 5. Для чего нужна бумага?

- (Рассуждения детей)

□ 6. Что нового вы узнали на занятии?

- (Рассуждения детей)

□ 7. Какие базовые формы мы использовали в работе?

- («Воздушный змей» и «Треугольник»)

---

**СПАСИБО ЗА ВНИМАНИЕ!**

