

ТЕМА ПРОЕКТА «»

ПРОЕКТ ВЫПОЛНИЛ
ОБУЧАЮЩ АЯСЯ (- ИЙСЯ)
Ф.И.
8 КЛАССА
РУКОВОДИТЕЛЬ ПРОЕКТА
ГУРОВА Г.Н.

ТОМСК 2012

СОДЕРЖАНИЕ

- ТЕОРЕТИЧЕСКАЯ ЧАСТЬ: Обоснование выбора темы, цель, задачи проекта, планирование работы.
- Выбор изделия, звездочка обдумывания, критерии, которым должно удовлетворять изделие.
- Эскизы (фото, рисунки), оценивание по критериям.
- Исследование в проекте (анализ информации).
- ПРАКТИЧЕСКАЯ ЧАСТЬ: выбор материалов, оборудование, инструменты и приспособления для выполнения проектного изделия.
- Технологическая последовательность изготовления изделия.
- Техника безопасности
- ЭКОНОМИЧЕСКАЯ ЧАСТЬ: расчет стоимости затрат на изготовление изделия, реклама.
- ЭКОЛОГИЧЕСКОЕ ОБОСНОВАНИЕ
- ФОТО ИЗДЕЛИЯ
- ИСТОЧНИКИ ИНФОРМАЦИИ

ТЕОРЕТИЧЕСКАЯ ЧАСТЬ

ОБОСНОВАНИЕ ВЫБОРА ТЕМЫ

ТЕОРЕТИЧЕСКАЯ ЧАСТЬ

ЦЕЛЬ И ЗАДАЧИ ПРОЕКТА

ЦЕЛЬ ПРОЕКТА –

ЗАДАЧИ:

- 1.
- 2.
- 3.
- 4.

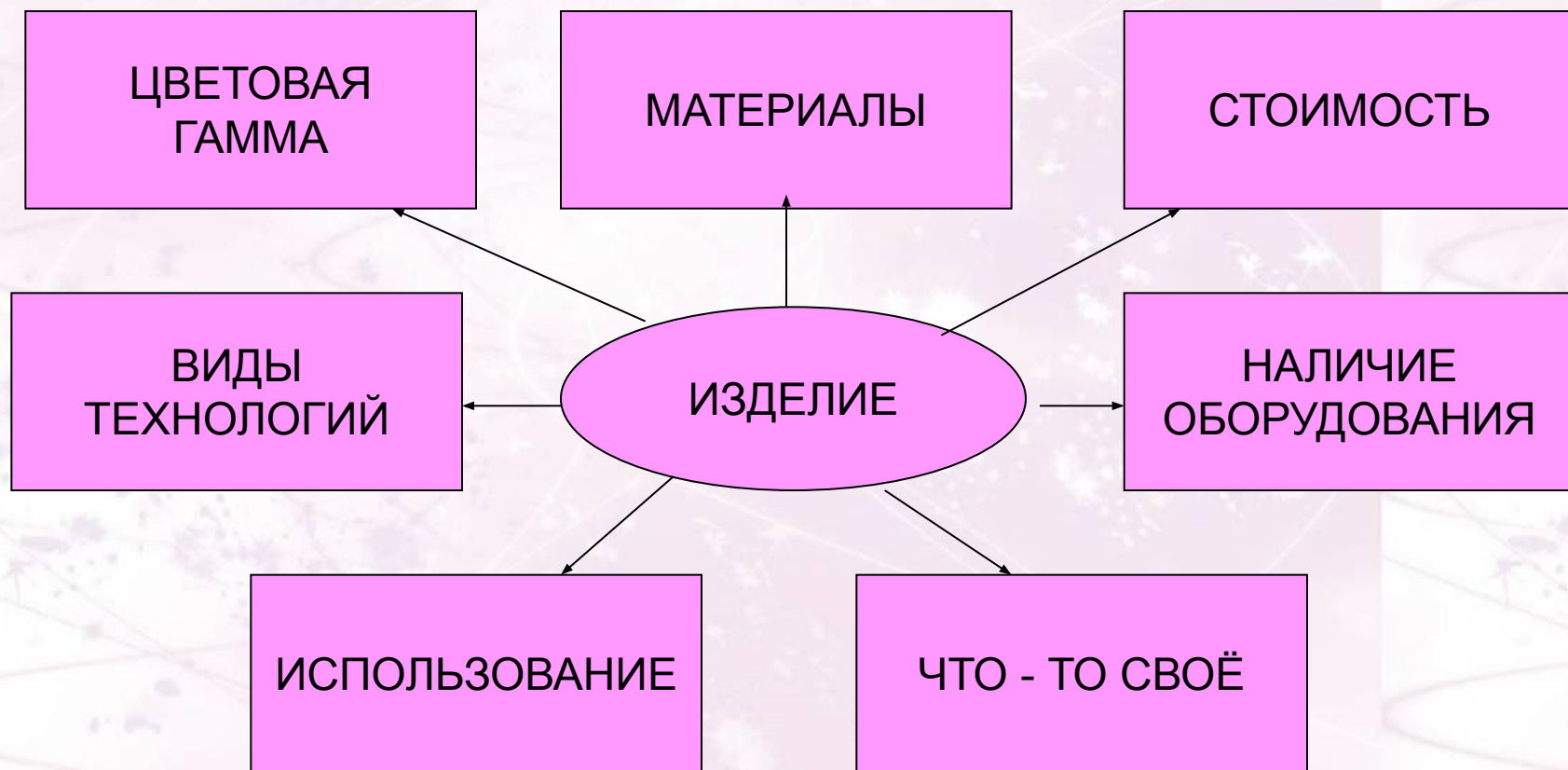
ТЕОРЕТИЧЕСКАЯ ЧАСТЬ

ПЛАНИРОВАНИЕ РАБОТЫ

-
-
-
-
-
-
-
-

ТЕОРЕТИЧЕСКАЯ ЧАСТЬ

ВЫБОР ИЗДЕЛИЯ, ЗВЕЗДОЧКА ОБДУМЫВАНИЯ



ТЕОРЕТИЧЕСКАЯ ЧАСТЬ

КРИТЕРИИ, КОТОРЫМ ДОЛЖНО УДОВЛЕТВОРЯТЬ ИЗДЕЛИЕ

- 1.
- 2.
- 3.
- 4.

ТЕОРЕТИЧЕСКАЯ ЧАСТЬ

ОЦЕНКА ПО КРИТЕРИЯМ

ФОТО 1

- 1.
- 2.
- 3.
- 4.

ФОТО 2

- 1.
- 2.
- 3.
- 4.

ФОТО 3

- 1.
- 2.
- 3.
- 4.

ФОТО 4

- 1.
- 2.
- 3.
- 4.

ВЫВОД: Я выбираю изделие с фото №2, т.к.

ТЕОРЕТИЧЕСКАЯ ЧАСТЬ

ИССЛЕДОВАНИЕ В ПРОЕКТЕ – АНАЛИЗ ИНФОРМАЦИИ

Например: История, современные направления, изюминка в проекте.
Можно вставлять фотографии, рисунки.

ТЕОРЕТИЧЕСКАЯ ЧАСТЬ

ИССЛЕДОВАНИЕ В ПРОЕКТЕ – АНАЛИЗ ИНФОРМАЦИИ

ПРАКТИЧЕСКАЯ ЧАСТЬ

ВЫБОР МАТЕРИАЛОВ

Перечислить или вставить фото

ПРАКТИЧЕСКАЯ ЧАСТЬ

ВЫБОР ОБОРУДОВАНИЯ, ИНСТРУМЕНТОВ, ПРИСПОСОБЛЕНИЙ

Перечислить или вставить фото: отдельно – оборудование, инструменты, приспособления.

ПРАКТИЧЕСКАЯ ЧАСТЬ

ТЕХНОЛОГИЧЕСКАЯ ПОСЛЕДОВАТЕЛЬНОСТЬ

№ п, п	Последовательность операций	Вид работ	Примечание

ПРАКТИЧЕСКАЯ ЧАСТЬ

ТЕХНИКА БЕЗОПАСНОСТИ

ЭКОНОМИЧЕСКАЯ ЧАСТЬ

РАСЧЕТ РАСХОДОВ НА ИЗДЕЛИЕ

Сырье	Цена за единицу	Количество	Стоимость
Н-р: ткань	50руб/м	0,5м	25руб
ИТОГО			

РАСХОДЫ НА ЭЛЕКТРОЭНЕРГИЮ:

ВСЕГО:

ЭКОНОМИЧЕСКАЯ ЧАСТЬ

РЕКЛАМА

ВСТАВИТЬ РЕКЛАМНУЮ ЛИСТОВКУ




ЭКОЛОГИЧЕСКОЕ ОБОСНОВАНИЕ

Проект изготовлен из экологически чистых материалов...., которые не вредят человеку....

Отходы я планирую использовать....


ФОТОГРАФИИ

ИЗГОТОВЛЕНИЕ ИЗДЕЛИЯ



ФОТОГРАФИИ

ГОТОВОЕ ИЗДЕЛИЕ



ИСТОЧНИКИ ИНФОРМАЦИИ

ЛИТЕРАТУРА

ЭЛЕКТРОННЫЕ РЕСУРСЫ

Текст слайда