



ПРОЕКТ



**Подарок
для будущих
первоклассников**

Каким может быть подарок?

ВЫШИТЬ
САЛФЕТКУ

Аппликация

ПОДАРОК

ОТКРЫТ
КА



СШИТЬ
ИГРУШК
у



ЗАКЛАДК
А







ЗАКЛАДКА





ИЗОНИТЬ



Инструменты и материалы

1. Плотная основа (картон)
2. Чертёжно-измерительные инструменты.
3. Игольница с иголкой.
4. Нитки 5. Скотч



Технологическая последовательность выполнения закладки

- 1. Найди середину прямоугольника.**
- 2. Составь рисунок из геометрических фигур.**
- 3. Раздели фигуры на 2,4,8,16 частей.**
- 4. Проколи отверстия.**
- 5. Закрепи нить и с изнанки и начинай переплетение.**

ВЫСТАВКА ЗАКЛАДОК (ИЗОНИТЬ)

