

ПТИЦА-СИНИЦА И КРАСНОГРУДЫЙ СНЕГИРЬ


Чаще всего зимой к нашим окнам прилетают синички. Они ждут, когда мы положим в кормушки нехитрое лакомство. Не забывай помогать птичкам пережить суровую зиму.

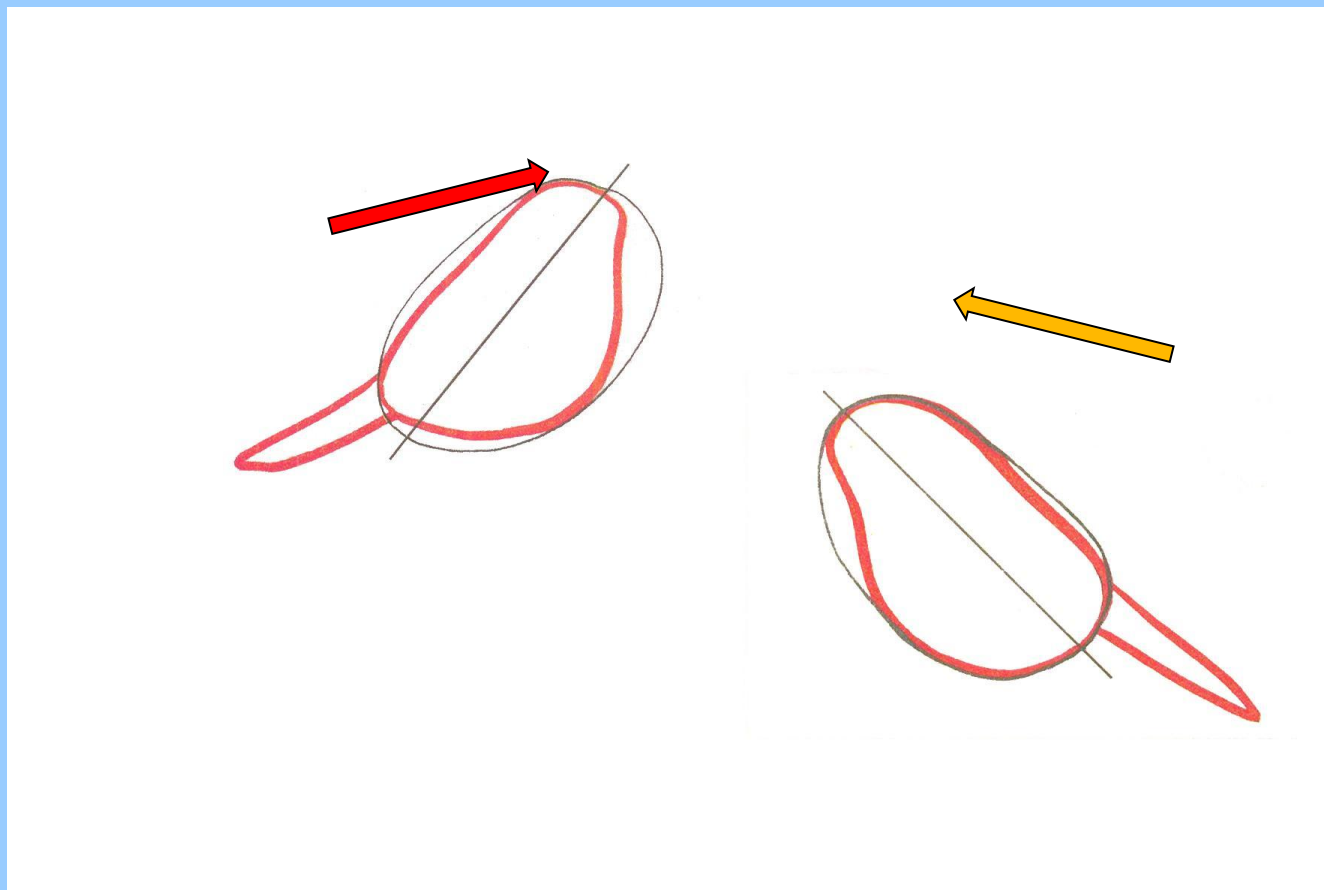

Наши зимние гости - красногрудые снегири. Они прилетают к нам с первыми холодами.




Нарисовать их не трудно. Попробуем.





- Расположи лист горизонтально
- Нарисуем две наклонные оси 
- Тело птичек похоже на овал. Рисуем на оси овал.
- Внутри овала обрисуем контур тела птички.
- Дорисуем хвостик






- Дорисуем детали - брюшко, крылышко, голову с клювом.



- Прорисуем штрихами крыло.
- Нарисуем глаз с зрачком.
- Сотрём лишние линии.
- Сидит наша птичка на веточке. Нарисуем веточку и лапки.



- Вот, что должно получиться.



- Теперь можно раскрасить по образцу



Рисунок готов! Можно на выставку!