


УРОК ТЕХНОЛОГИИ В 1 КЛАССЕ


*Тема: Работа с бумагой. Аппликация
«Кукла-неваляшка»*



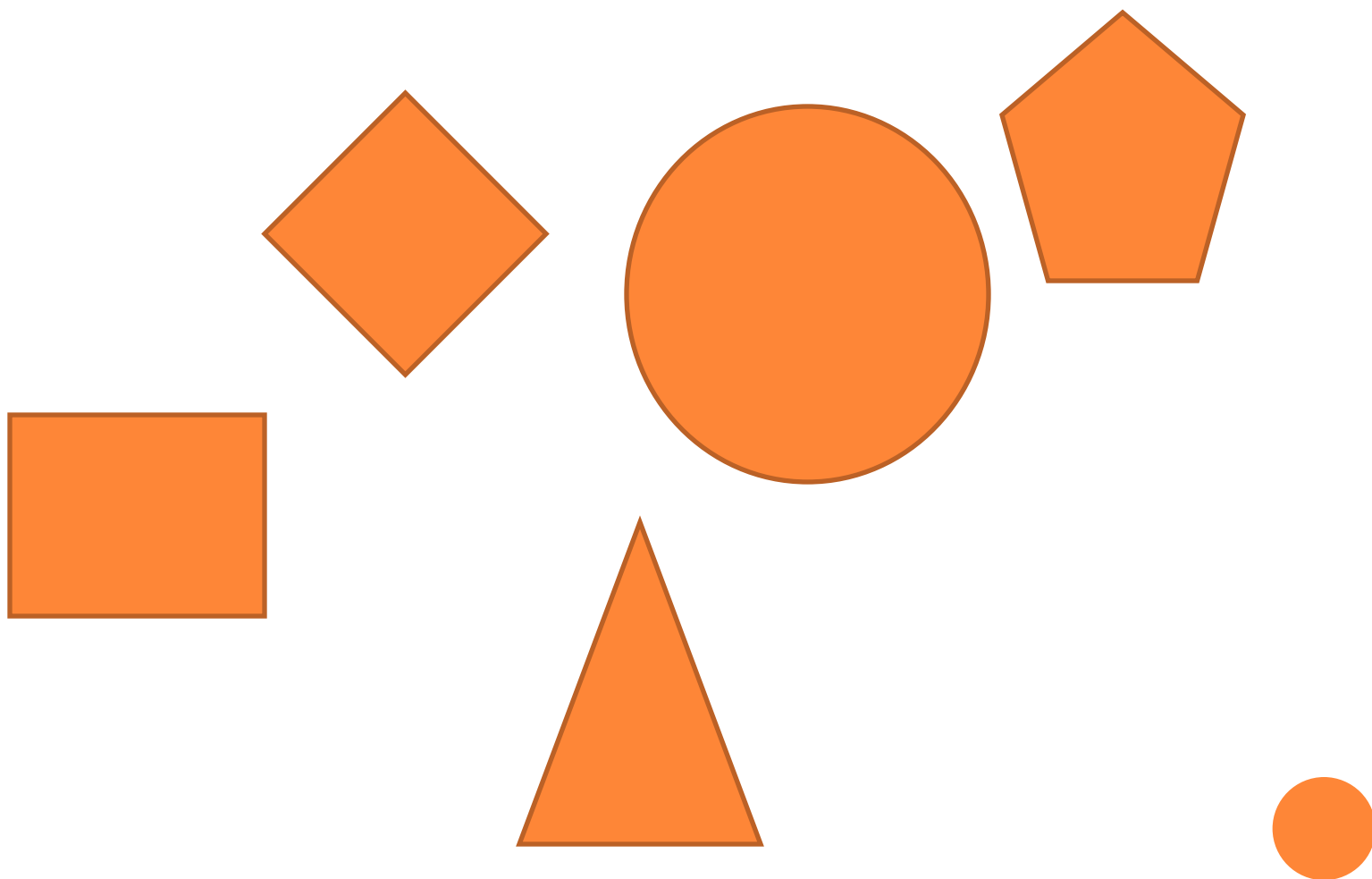
НАШИ ЛЮБИМЫЕ ИГРУШКИ



***ПОЧЕМУ ЭТУ КУКЛУ НАЗВАЛИ
НЕВАЛЯШКОЙ?***




***ИЗ КАКИХ ГЕОМЕТРИЧЕСКИХ ФИГУР
СОСТОИТ КУКЛА?***





ФИЗКУЛЬТМИНУТКА

- Дин-дон, ди-ли-дон, что за страшный перезвон?
- Слышен он со всех сторон,
- ди-ли, ди-ли, ди-ли-дон!
- Мы – милашки, куклы – неваляшки,
- Куклы – неваляшки, яркие рубашки.
- Не спим, не сидим, и ложиться не хотим,
- Днём и ночью мы стоим, очень весело звеним.
- Ох, раз, ещё раз мы наклонимся сейчас,
- Начинаем перепляс, постараемся для вас.



ПОРЯДОК ВЫПОЛНЕНИЯ РАБОТЫ

- 1. Наклеим голову, туловище, ручки.
- 2. Наклеим украшение шапочки – рюшку.
- 3. Нарисуем лицо кукле.



ИГРА В СЛОВА

Широкий –

узкий

Твёрдый –

мягкий

Старый –

новый

Скучный –

интересный

Бесполезный –

ценный

Неряшливый –

аккуратный

УМНИЦА

