

**Предмет: Трудовое обучение.  
3 класс**

**Тема: Работа с бумагой и картоном.**

**Изделие: Водяная лилия.**



# Сегодня на уроке...

- Мы узнаем о самых прекрасных цветах на нашей планете...
- Мы побываем на Таманском полуострове в Краснодарском крае...
- Мы научимся работать с новым видом шаблонов...
- Мы изготовим объемное изделие из бумаги и картона...

# Водяная лилия -



**одно из прекраснейших водных растений на нашей планете - блистательная красавица, для которой в водах всего света нет соперниц, законная владычица всех цветов, которые перед ней то же, что мерцающие звезды перед луной в полном сиянии.**

**ботаник С. И.  
Гремяченский  
1856 год**



**Из Энциклопедии: ... многолетнее травянистое водное растение с крупными длинночерешковыми, сердцевидно-овальными плавающими листьями.**



*Кувшинка бел*

*Кубышка*




*Лотос*



***Долина Лотосов. Краснодарский край.  
Таманский полуостров.  
Район станицы Старонижнестеблиевской.***



## Выбираем цвет бумаги для работы...





Шаблон «лист»  
(картон зелёного цвета)



Шаблоны  
«внешний круг» и «внутренний круг»  
для цветка  
( цвет бумаги по выбору)







## Как работать с шаблонами цветка...

Обведи шаблон по контуру, не замыкая внутреннюю часть.  
Вот так:

Поверни шаблон и обведи по краю. Вот так:

Вырежи круг и надрежь по линиям к центру.



**Скручивая и склеивая каждую часть заготовки, ты получишь лепестки прекрасного цветка...**

ЛОТОС



КУВШИНКА



КУБЫШКА

**Рассмотри образцы.  
Используя сделанные  
части изделия,  
выполни монтаж  
своей лилии.**



**Спасибо за урок!**



# Интернет - ресурсы

1. <http://flower.onego.ru/index.html>
2. <http://images.yandex.ru/yandsearch?text=%D0%B2%D0%BE%D0%B4%D1%8F%D0%BD%D0%B0%D1%8F%20%D0%BB%D0%B8%D0%BB%D0%B8%D1%8F%20%D1%84%D0%BE%D1%82%D0%BE&stypе=image>
3. <http://images.yandex.ru/yandsearch?text=%D0%BB%D0%BE%D1%82%D0%BE%D1%81%20%D1%84%D0%BE%D1%82%D0%BE&stypе=image>
4. <http://images.yandex.ru/yandsearch?text=%D0%BA%D1%83%D0%B2%D1%88%D0%B8%D0%BD%D0%BA%D0%B0%20%D1%84%D0%BE%D1%82%D0%BE&stypе=image>
5. [http://www.tsvetnik.info/images/nuphar\\_lutea.jpg](http://www.tsvetnik.info/images/nuphar_lutea.jpg)