

Работа с бумагой и картоном «Павлин»

1 класс

Определите какие материалы необходимы для работы?

Определите план работы выполнения изделия.





Приготовьте
материалы
и
инструмент
ы для
работы.

Правила рабочего человека

Работай на своем рабочем месте.


Прежде чем начать работу правильно подготовь рабочее место.

Во время работы держи рабочее место в порядке.


Береги инструменты, экономь материалы, всегда думай, как сделать лучше.

Кончил работу, аккуратно убери рабочее место.



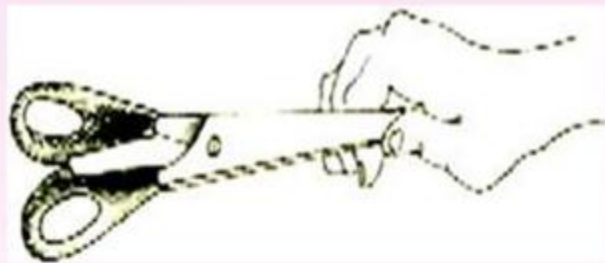


**Обведите шаблон туловища
птицы.**


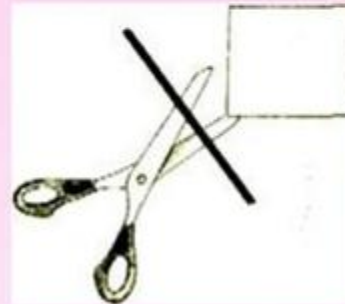


Техника безопасности при работе с ножницами

1. Обращайтесь с ножницами очень осторожно.
Резать кончиками - нельзя,
серединкой - можно



3. Когда выполнишь работу,
Тут же ножницы закрой,
Чтоб до острых краешков,
Не коснулся кто другой!




2. Если нужно инструмент передать
другому.


То колечки от себя
Ты спокойно поверни,
И, за кончики держись,
Ножницы ему верни!



**Приклей туловище птицы,
НО ТОЛЬКО НИЗ ТУЛОВИЩА.**




Обведите свою руку.



**ВОЗЬМИТЕ НОЖНИЦЫ И
ВЫРЕЖЬТЕ.**




**Соберите хвост павлина и
приклейте.**





Согните бумагу пополам, нарисуйте лапку. Возьмите ножницы и вырежьте.



Приклейте лапки.



**Нарисуйте глазик, клюв.
Вырежьте при помощи ножниц.
Оформите работу.**



