



Давайте знакомиться!



Техника безопасности



Техника безопасности



Компьютер — электрический прибор, а значит, может быть опасен для жизни.

**Будьте осторожны!
Не трогайте провода, которые подведены к компьютеру.**

Техника безопасности



**Компьютер боится
грязи.**

**Пыль оседает на
машине, проникает
внутри и портит
электронные схемы.**

**Грязные руки
испачкают, состарят
и просто выведут
компьютер из строя.**

Техника безопасности



Не включайте и не выключайте компьютеры без разрешения учителя!

Если компьютер выключен, значит, учитель хочет рассказать что-то интересное.

А если компьютер включён, значит, учитель подготовил компьютер к уроку.

Техника безопасности



Компьютер не столовая!
Лучше не подходить к
нему с хлебом,
орешками, конфетами,
семечками, чаем.

Крошки навредят
компьютеру больше,
чем пыль, а пролитый
чай может испортить
его окончательно.

Техника безопасности



Нажимая клавиши, не прилагайте больших усилий. Компьютер поймёт вас и при самом нежном прикосновении.

Барабана по клавиатуре, вы быстро выведете её из строя.


Так же «нежно» нужно относиться к мышке и другим устройствам, подключаемым к компьютеру.

Техника безопасности



Не трогайте экран монитора даже чистыми пальцами — на нём всё равно останутся следы.

Учимся работать на ноутбуках.



Чему мы будем учиться
работая на компьютерах?



Урок математики



$$2+2=4$$

$$2+4=6$$



На уроках математики учат считать.
Считать будем учиться работая на ноутбуках.

Сложи клубнику в тарелку



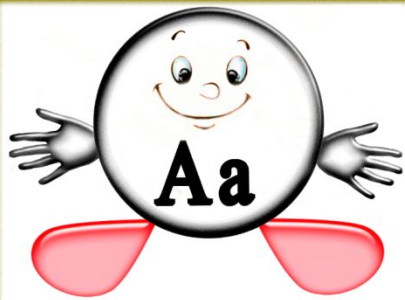


Урок русского языка



На уроках русского языка учат писать.
Учиться писать будем и на ноутбуках.





Аа

Крених Н.В.

Фонетическая таблица

А	У	Э	О	Ы	
Я	Ю	Е	Ё	И	
[й'а]	[й'у]	[й'э]	[й'о]		
Л	М	Н	Р	Й	
Б	В	Г	Д	З	Ж
П	Ф	К	Т	С	Ш
Ц	Х	Ч	Щ		

гласные
6 звуков 10 букв
Сколько гласных в слове, столько и слогов

согласные
36 звуков 21 буква

- глухие (16)
- шумные (20)
 - мягкие (8)
 - твердые (8)
 - мягкие (10)
 - твердые (10)

ь ь мягкий и твердый знаки

Аа	Бб	Вв	Гг	Дд	Ее	Ёё	Жж	
Зз	Ии	Йй	Кк	Лл	Мм	Нн	Оо	
Пп	Рр	Сс	Тт	Уу	Фф	Хх	Цц	
Чч	Шш	Щщ	Ъ	Ы	Ь	Ээ	Юю	Яя



Бб

Крених Н.В.

**В русском языке
10 гласных букв:
а, е, ё, и, о, у, ы, э, ю, я.**

Это цифра

Это согласная

Это цифра

Это согласная

Это согласная






Урок родной речи



На уроках родной речи учат читать и правильно говорить.

Учиться читать будем и на ноутбуке.

Читайте текст с «дырками»



Волчишка.

Жил в лесу [redacted]

[redacted] Ушла мать на [redacted]
[redacted] поймал [redacted]
[redacted] человек. Он сунул его в
мешок и принёс домой.

[redacted] подполз
к двери. А дверь была
[redacted] волчишка вылез на
[redacted] убежал в лес. А там
была [redacted] ть.

Обрадовали [redacted]
убежали в глубину леса.

[redacted]



Компьютер

slavyansknakubani.olx.ru



www.by.all-biz.info



Привычный вид компьютера





Машины



conix.ru/sanarticles/wm.html



kmpblits.com.ua/ru/tuning_car



www.singer.ru/product/kanon_770.html




mamama.ru/viewwhy/user/id/12069/



Компьютеры находятся внутри машин и механизмов.



Роботы



Робот-собака
(с сайта hitech.redjam.ru)

Робот-пианист
(с сайта cyberstyle.ru)



Роботом управляет компьютер.



Робот-собака




Играющий в пинг-понг робот "Торіо" на международной выставке роботов 2009 г. в Токио



ЧТО ТАКОЕ РОБОТ?



Ответ



Робот — это устройство, которое выполняет работу **автоматически.**

Робот-пианист (с сайта cyberstyle.ru)



Что мы узнали




1

2



3

4



Литература

1. Изучаем компьютер/ Дуванов А. – М.: Эксмо, 2012.- 112 с.: ил.+1 CD-Rom (Мои первые уроки)
2. <http://www.simonscat.com/>

