

Рельефная металлопластика (тиснение по фольге)

«Дельфин»



Выполнила:

Учитель технологии


1 –ой категории

МБОУ СОШ №13 г.Азов

Семенец Ольга Ивановна



Металлопластика — техника создания рельефных изображений на металле. Один из видов декоративно – прикладного искусства.



Отличается от чеканки тем,

что производится исключительно на тонких листах металла толщиной до 0,5 мм путем выдавливания контура рисунка специальными инструментами (а не ударом, как в чеканке), благодаря которым образуются плавные деформации металла.



Инструменты для выполнения теснения по фольге

стеки давяльные различной формы: плоская узкая (для выдавливания узких линий); плоская широкая (гладилка для выравнивания фона);

выдавка конусная — её концом выдавливают узкие канавки,




выдавки шарообразные — с шариком (различного диаметра) на рабочем конце — для проведения кривых, спиралей, а также выдавливания круглых углублений;




Чтобы выполнить тиснение по фольге, нам понадобится:

- * плотная фольга (жесть банки газированных напитков)
- * эскиз картинki
- * стеки
- * резиновый коврик (стопка бумаг)



Эскиз картинки



Шаг 1

Положим фольгу на резиновый коврик (стопку бумаг), сверху положим ЭСКИЗ.



Шаг 2

Обведем эскиз, сильно нажимая на ручку. Таким образом мы передадим картинку на фольгу.



Шаг 3

**Уберем
бумагу - на
фольге
останутся
продавленные
следы.**



Шаг 4

**Теперь при
помощи стеков
либо карандаша
будем
выдавливать
картинку
вовнутрь.**



Шаг 5

Вот так наша картинка будет выглядеть с изнаночной стороны.



**Вот так наша картинка будет выглядеть с
лицевой стороны.**



Можно вырезать готового дельфинчика и украсить им какие-нибудь вещи интерьера, например наклеить на шкатулку.



Используемые активные источники

- * <http://www.playing-field.ru/img/2015/052104/3944318>
- * <http://www.playcast.ru/uploads/2015/10/14/15449534.png>
- * http://static.pleer.ru/review_photo/240319/1.jpg
- * http://img-fotki.yandex.ru/get/4512/lulu0501.40/0_5912c_7a1b3862_XL.jpg
- * <http://jili-bili.ru/files/products/39/big/138683608459.jpg>
- * <http://i01.i.aliimg.com/wsphoto/v0/453794409/8pcs-font-b-Fondant-b-font-Cake-Decorating-Flower-font-b-Modelling-b-font-Tools.jpg>
- * http://s2.page.ozstatic.by/1000/693/397/10/10397693_1.jpg
- * <http://www.passionforum.ru/upload/042/u4230/024/ed875d22.jpg>
- * http://4.bp.blogspot.com/-xmC-IBvt680/Tqfa7m7hBII/AAAAAAAAACA/7O06_XOn9-A/s1600/P1070381.JPG
- * http://4.bp.blogspot.com/-xmC-IBvt680/Tqfa7m7hBII/AAAAAAAAACA/7O06_XOn9-A/s1600/P1070381.JPG
- * http://1.bp.blogspot.com/-H24s_6DH8Eg/TqfZp7b5mPI/AAAAAAAAAB4/ROBC_CbhuO4/s1600/P1070380.JPG
- * http://3.bp.blogspot.com/-RT6OkIsN7Z4/TqfcHwbkKJI/AAAAAAAAACI/vY062_tAtR8/s1600/P1070384.JPG



- * <http://2.bp.blogspot.com/-OviciosBZklE/TqffBUCKa-I/AAAAAAAAACg/aCmMFIEmZFw/s1600/P1070387.JPG>
- * <http://4.bp.blogspot.com/-EUaVYmqZ8eo/TqfgjIU58HI/AAAAAAAAACw/P4jR9Mmy2eg/s1600/P1070392.JPG>
- * http://3.bp.blogspot.com/-I-xEQJPdBVs/TqfeJWH5A_I/AAAAAAAAACY/UrbIElsdEBs/s1600/P1070386.JPG
- * <http://3.bp.blogspot.com/-3dILPiuzf-8/TqfdNbNCSYI/AAAAAAAAACQ/X-jaC2jXwPE/s1600/P1070385.JPG>





**СПАСИБО
ЗА
ВНИМАНИЕ!**

