





*Советы кота ученого по
ремонту книг*


Составила заведующая библиотекой МОУ «СОШ 34»
г.Златоуста Челябинской области» Сидоренко И.Н

Необходимые материалы

- Картон
- Ножницы
- Линейка
- Карандаш
- Нитки
- Иголка



**Осторожно
сними обложку
с книги или
журнала.**



Из картона или плотной цветной бумаги сделай обложку, она должна быть чуть больше самой книги.

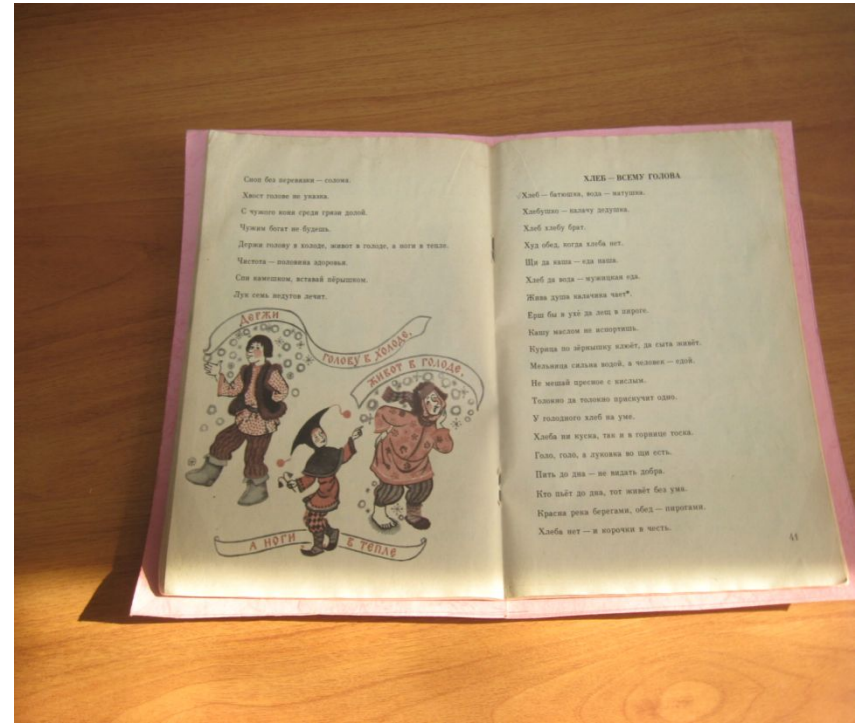






***Вложи в неё
книгу.***



**Раскрой на
середине и
шей в двух
местах
нитками.**



**Из обложки,
которую сняли,
вырезаем
иллюстрацию и
приклеиваем на
картонную
обложку.**





Читателями школьной библиотеки было отремонтировано более 300 экземпляров книг и журналов.

Спасибо вам, друзья книги и библиотеки!

