

Рисование бабочки

1 класс

Презентацию подготовила
Дерябина Наталья Викторовна,
учитель начальных классов
МОУ «СОШ № 1 г. Зеленокумска»




Задачи

- Развивать эстетические чувства;
- Развивать образное восприятие объектов действительности;
- Формировать умение последовательно проводить работу над рисунком;
- Использовать линию симметрии в построении рисунка, изображать характерные очертания бабочек




1



Рисуя бабочку, обратите внимание на то, что её правая часть рисуется так же, как левая, как будто отражение в зеркале.

2




3



Сколько красивых насекомых
Живут летом в садах, полях и
Лесах, радуя нас своим
порханием!
Это разноцветные бабочки.

4



Литература

- Г. П. Шалаева «Учимся рисовать»,
Филологическое общество «Слово»,
Москва, 2007 год

