




**ТЕМА: «РИСОВАНИЕ С НАТУРЫ.
ОСЕННИЕ ЛИСТЬЯ»**




Натюрморт




**Полевые цветы.
А.Герасимов.**





Овощи. Н. Левшич.

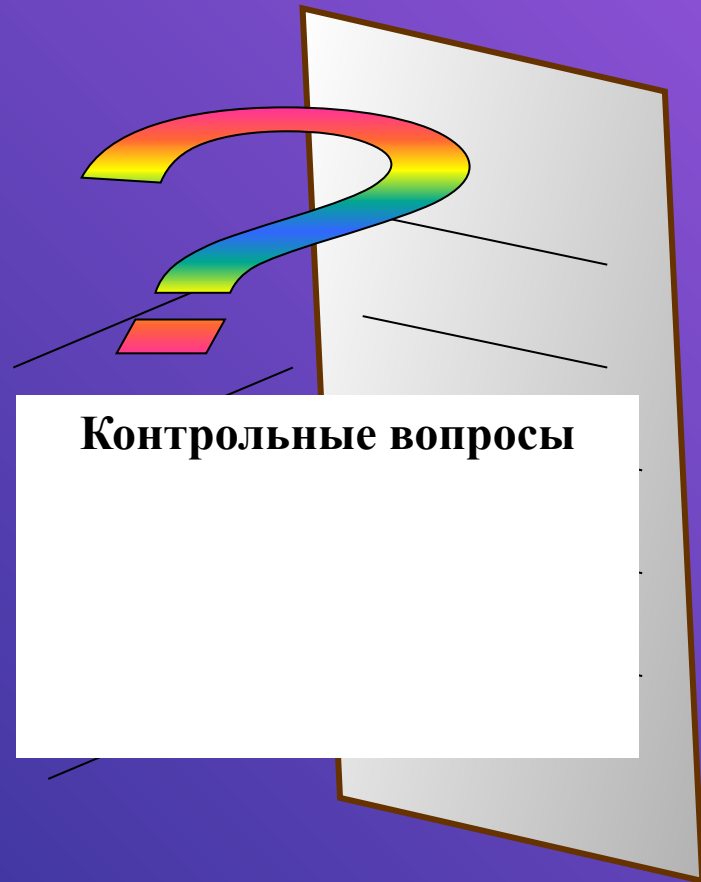
Домашняя утварь.



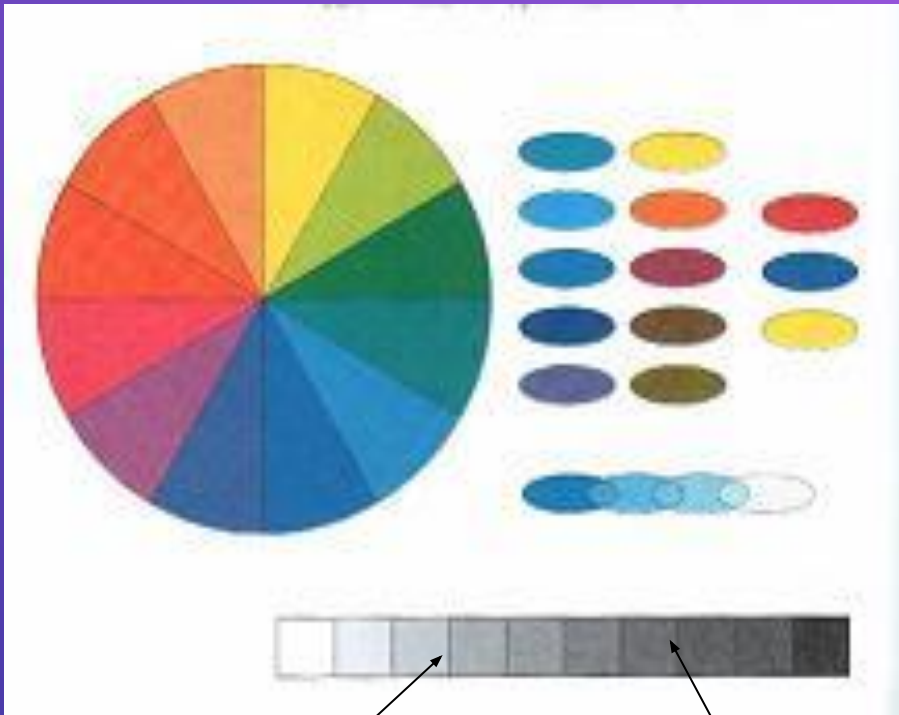
Палитра.

Н. Левшич.

Давайте вспомним!



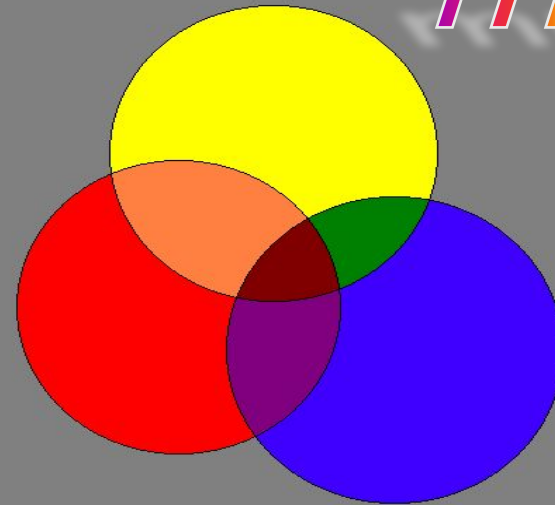
Цветовой круг



ахроматические цвета


ОСНОВНЫЕ

три

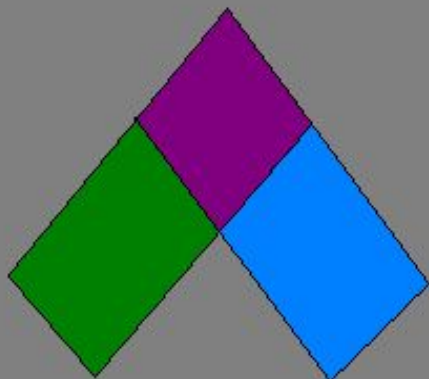



цвета

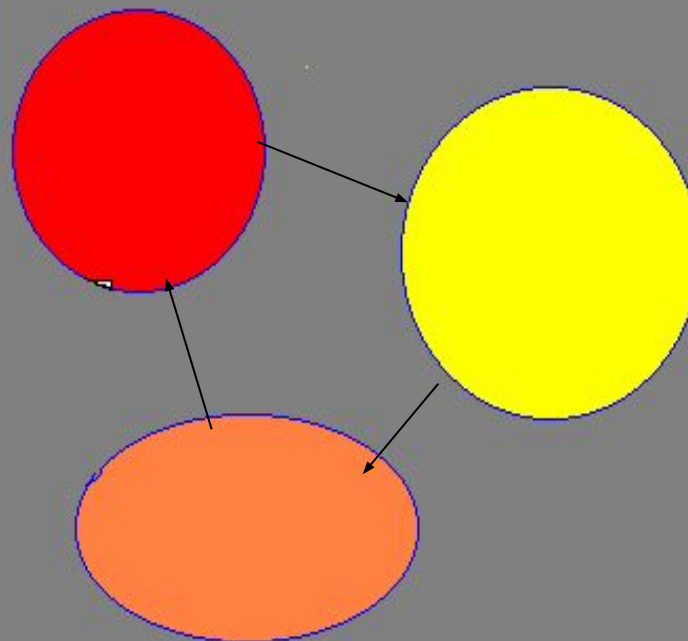
гармония контрастных цветов



гармония родственных цветов





холодные цвета



теплые цвета

ОСЕНЬ





Угадай, с какого дерева
ЛИСТ.

Мы с
кленов



**Мы с
яблонь**



Мы с
више
н



С

ОСИНКИ



**С
дуба**



С
берез
ки





Аккуратно работай с

красками и кисточками




Как работать кистью?

Смочи кисть в воде.

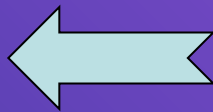
Приложи кисть

к тряпочке.



Снова промой

Раскрась лист




«Танец осенних листочков»



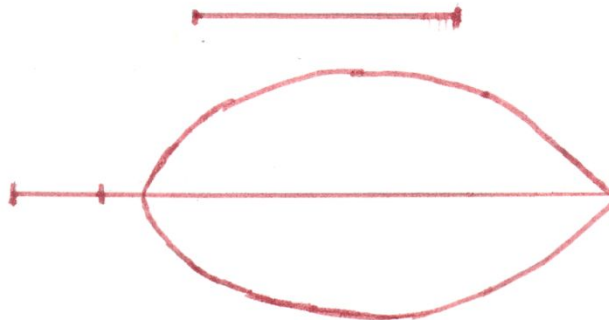
физкультминутка

Наметить центральную жилку и черенок листа




1

Уточняем внешний контур листочка



2

Заливка контура желтым цветом .



3

Прорисовка деталей, прожилок, подчеркиваем край листа



4

ОСИНКИ

