


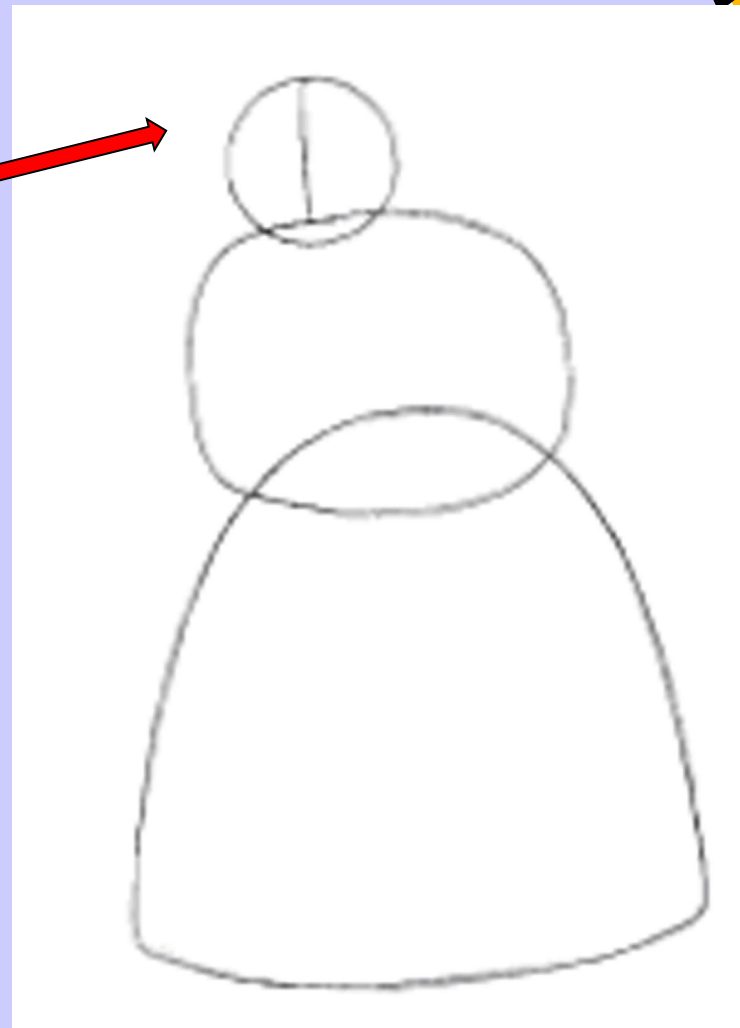
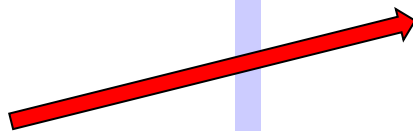
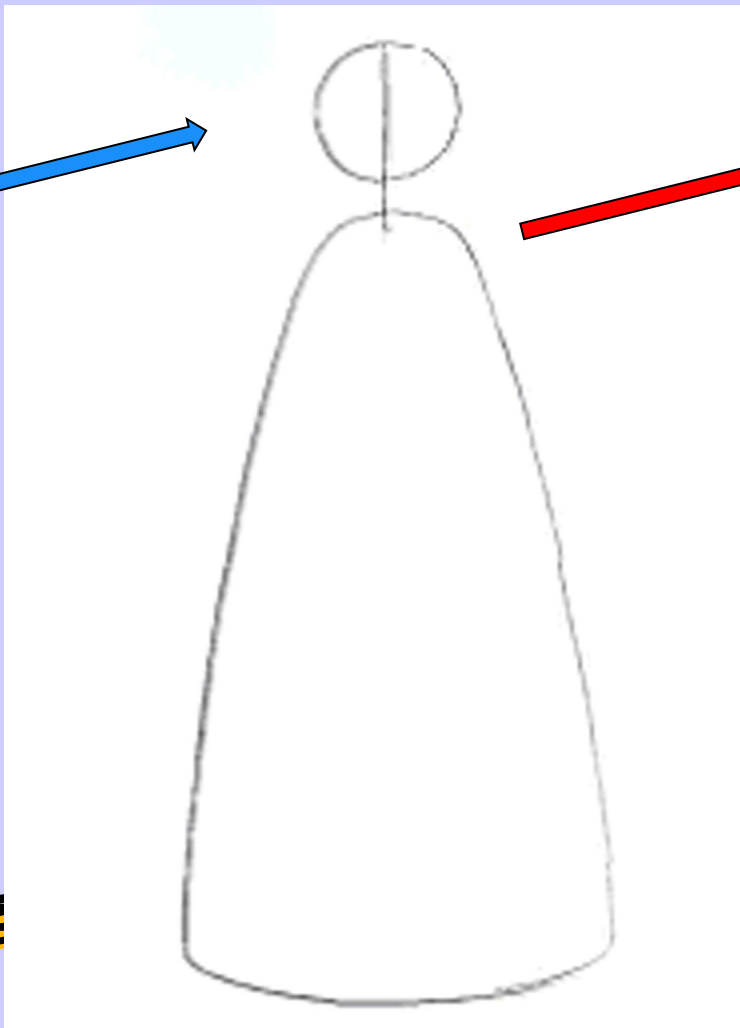



Рисуем Снегурочку и Деда Мороза



- Расположи лист вертикально
- Прочерти от центра вертикальную линию 
- По этой оси нарисуй разметки будущих героев, как на образце




- Снегурочке наметим Глаза, рот, шапку и руки
- Деду Морозу - глаза, нос, рот, мешок и руки





• Намечаем дальше: Снегурочке - шапку, воротник, челку, косу с бантом, оторочку меха на шубе, муфту. Тщательнее прорисовываем глаза и рот.

• Деду Морозу - усы, брови, бороду, шапку, воротник, мешок, мех на рукавах и



- Прорисовываем всё более четко
- Стираем лишние линии
- Дед Мороз и Снегурочка готовы! Можно раскрашивать.



Готово! Твой рисунок можно на выставку!

