

Симметричное вырезание из бумаги. Птичка.



РАБОЧЕЕ МЕСТО





СОРОКИ




Солнышко, покажись!
Красное, снарядись!
Поскорей, не робей,
Нас ребят обогрей!

Жаворонки прилетите,
Студёну зиму унесите,
Теплу весну принесите.

ЖАВОРОНОК







МАТЕРИАЛЫ



ВИДЫ БУМАГИ



ПРИЁМЫ РАБОТЫ С БУМАГОЙ



ИНСТРУМЕНТЫ



Техника безопасности при работе с ножницами



Не держи ножницы
концами вверх.



Не оставляй ножницы
в открытом виде.



При работе следи
за пальцами левой руки.



Клади ножницы на стол так,
чтобы они не свешивались
за край стола.



Передавай ножницы
в закрытом виде кольцами
в сторону товарища.



Не режь ножницами на ходу,
не подходи к товарищу
во время резания.

Подготовка рук к работе




ПРИЁМЫ РАБОТЫ С БУМАГОЙ

Как сложить лист бумаги вдвое



Как вырезать детали



Продвигай вперёд ножницы. Поворачивай бумагу.



ПЛАН РАБОТЫ

