

Какое у вас настроение в начале урока?



1



2



3



Терминология ручных работ.

Технология выполнения ручных стежков и строчек.



Автор : Коновалова Любовь
Федоровна, учитель технологии ГОУ
«Центр образования» для детей-
инвалидов Забайкальского края

Повторение пройденного.

1. Что такое ткань?
2. Какие две стороны ткани вы знаете?
3. Как называются нити в ткани?



Ручные работы

К ручным работам относятся операции, которые выполняют **ручной иглой**




Терминология ручных работ:

- ❖ сметать
- ❖ наметать
- ❖ заметать
- ❖ обметать
- ❖ выметать
- ❖ пришить




Сметать



Наметать





Заметать




Обметать



Выметать



Пришить



Стежок –это расстояние между двумя проколами иглы

Строчка – это ряд повторяющихся стежков

Шов –это соединение двух или нескольких деталей изделия

Ширина шва –это расстояние от среза до шва



Виды ручных стежков и строчек



временные



сметочные
подшивочные
наметочные
копировальные
петлеобразные



постоянные



обметочные

Пришивание пуговиц



Проверь себя



1. Что такое стежок?

2. Что называют строчкой?

3. Что такое шов?

4. Что называют шириной шва?



Инструктаж по технике безопасности

- ❖ Иглы и булавки хранить в подушечке или игольнице, шить с напёрстком.
- ❖ Нельзя иглы и булавки брать в рот, вкалывать в одежду.
- ❖ Класть ножницы сомкнутыми лезвиями к работающему.
- ❖ Передавать ножницы кольцами вперед.



Практическая работа.

Будьте внимательны и аккуратны при выполнении работы!



Какое у вас настроение в конце урока?



1



2



3

