

# Русская народная Матрёшка

Автор: учитель технологии  
МОУ СОШ №3 г. Юрьев - Польский  
Гарьянова И. В.



**Шли матрёшки по дорожке  
Было их немножечко,  
Две Матрёны, три Матрёшки  
И ещё Матрёшечка.**

**Матрешка - это русская национальная игрушка, кукла из дерева, оригинально расписанная. Русская матрёшка - наверное, самый популярный русский национальный сувенир. Широкую славу завоевала она далеко за рубежом. Перевод слова "Матрешка" нельзя найти ни в одном словаре мира. Но что это такое, знают все. В Германии их называют по-разному: "Бабушки", "Мамочки" или даже "Тетя Оля". На всех крупных выставках, ярмарках, фестивалях, проводимых в разных уголках мира, побывали забавные веселые матрешки, очаровывая зрителей своим неповторимым русским обликом. И кажется, что матрешка пришла к нам из седой древности, из мира легенд и сказок. На самом деле этой деревянной куклке "всего" около ста лет. Матрешка - дама Серебряного века, современница героинь Бальмонта, Блока и Бакста.**

---

**Матрёшка - настоящая русская красавица. Румяная, в нарядном сарафане, на голове яркий платочек. Но матрёшка не лентяйка, в руках у неё то серп и хлебные колосья, то уточка или петушок, то корзинка с грибами, ягодами или цветами. Но главное - эта куколка с секретом! Внутри неё прячутся весёлые сестрички, мал-мала меньше.**



# Появление матрёшки на Руси

Многообразна современная игрушка. В ней множество новых образов и сюжетов, художественно-стилевых поисков, авторских почерков. И каждая игрушка, прежде чем стать эталоном, образцом для подражания, проходит долгий путь. Вспомним знакомую всем матрешку. О ней, как и о народных героях слагают легенды.

Рассказывают, что в конце XIX века в семью Мамонтовых - известных русских промышленников и меценатов - то ли из Парижа, то ли с острова Хонсю кто-то привез японскую точеную фигурку буддистского святого Фукуруджи (Фукурума), которая оказалась с "сюрпризом" - она разымалась на две части. Внутри нее спрятана другая, поменьше, которая так же состояла из двух половинок... Всего таких куколок насчитывалось пять.

Предполагалось, что именно эта фигурка и натолкнула русских на создание своего варианта разъемной игрушки, воплощенного в образе крестьянской девочки, вскоре окрещенной в народе распространенным именем Матрешка (Матрена).

---




**В наше время еще ссылаются на легенду о японском происхождении матрешки, но документального подтверждения она не имеет. История развития игрушечного промысла в России позволяет предположить, что созданию русской матрешки способствовала традиция точения и росписи на Пасху деревянных яиц.**

**В одном из альбомов, посвященных творчеству русского художника С.В. Малютина можно увидеть необычную иллюстрацию, оставшуюся без комментариев, - эскиз росписи выточенной из дерева куклы. Именно этот известный художник, впоследствии академик живописи и стал в свое время создателем первой русской матрешки. А токарная форма игрушки была предложена В.П. Звездочкиным, уроженцем Вороновской волости Подольского уезда Московской губернии, издавна знаменитой своими искусными токарями.**

**Местом же рождения новой оригинальной игрушки, быстро завоевавшей славу национального сувенира, стала мастерская - магазин "Детское воспитание" А.И. Мамонтова в Москве, где с 1898 года работал токарь В.П. Звездочкин.**

---



**Поэтому приблизительно с этого времени можно отсчитывать возраст матрешки, в дальнейшей судьбе которой были свои взлеты и падения, слава и забвение, странствия и метаморфозы.**

**Уже около века этой известнейшей в России игрушке, но и по сей день неизвестно, что было сначала - эскиз профессионального художника или удачное воплощение творческих поисков народного мастера, вовремя замеченное заинтересованным лицом.**

**Любопытно, что опубликованный в альбоме эскиз и матрёшка со штампом мастерской-магазина " Детское воспитание " из коллекции Художественно-педагогического музея игрушки в Сергиевом Посаде похожи как две родные сестры, но близнецами их назвать нельзя. Этот факт позволяет предположить, что С.В. Малютиным было сделано несколько вариантов росписи будущей игрушки.**

---



**Село Абрамцевых – имение Мамонтовых**

---

# Виды русской матрёшки

## Сергиево - Посадская матрёшка



Город Сергиев посад, расположенный в 73 км от Москвы, обязан своим происхождением знаменитой Троице-Сергиевской лавре. В 1340 году монах Сергей Радонежский основал маленькую, затерянную в лесах обитель





которая с течением времени превратилась в крупнейший монастырь Российского государства. В слободах и сёлах, окружавших лавру, процветало множество ремёсел. Особенно выделялось производство деревянной игрушки, получившей название «троицкой». По преданию, первую «троицкую» игрушку вырезал настоятель Троице-Сергиева монастыря Сергей Радонежский. Он лично одаривал игрушками детей. Богомольцы, стекавшиеся в лавру со всех концов России, покупали здесь игрушки для своих детей. Даже среди игрушек царских детей были деревянные троицкие («потешные возки» с конями, братинки, «красные» ложки). Их покупали в Сергиевом Посаде, когда на Богомолье в Троице-Сергиев монастырь приезжали русские цари. С конца XVIII и начала XIX века дошли до нас деревянные игрушки, изображающие крестьянскую девушку в кокошнике. Пляшущего мужика, нарядных барынь и гусар. Это были настоящие деревянные скульптуры, умело раскрашенные. Резные и раскрашенные барыни и гусары отличались индивидуальностью, жизненной правдивостью, большим мастерством исполнения. Резные и раскрашенные барыни и гусары отличались индивидуальностью, жизненной правдивостью, большим мастерством исполнения.

---


# Сергиево - Посадская матрёшка



# Семеновская матрёшка

Одним из основных центров по изготовлению и росписи матрёшек является город Семёнов. Густые, местами непроходимые леса этого заволжского края давали приют старообрядцам, гонимым патриархом Никоном, стрельцам во времена Петра I, крепостным, бежавшим от помещичьего произвола.






**В этих краях традиции древнерусского орнамента хорошо знали и использовали в декорировании прикладных изделий. Именно здесь родилась знаменитая хохломская роспись, в орнаментальных рисунках которой есть мотивы, восходящие к культуре древней Руси.**


**Соседство с Хохломой во многом определяет своеобразие росписи семёновской матрёшки. Изготовлением токарных игрушек в Семёнове занимались с незапамятных времён. Делали ведёрки, яблоки, груши и другие игрушки. Их ярко расписывали кистью из травы «белоус», частыми красными и зелёными полосами и покрывали сверху светлым лаком. Делать расписных матрёшек начали с того времени, когда сын известного токаря-игрушечника Аверьяна Дорофеевича Вагина из деревни Мериново, расположенной в 8 км от Семёнова, привёз из Нижнего Новгорода Сергиево - Посадскую деревянную куклу-болвашку, окрашенную светло-зелёной растительной краской, изображавшую мужика с нарисованной бородой и усами.**

---



По аналогии с пасхальными яйцами куклу решили сделать разъемной. Так появилась деревянная игрушка прообраз будущей семёновской матрёшки. Первые матрёшки расписывали фуксином, сверху покрывали клеем вместо лака, отчего роспись в целом получалась тёмной. Особенно интересны были токарные матрешки мастеров Вагиных: плешивый мужик с бородой и усами и дородный мужик в шляпе и тулупе. Истоки росписи семеновской матрешки связывают также с потомственными мастерами-игрушечниками Майоровыми (из деревни Мериново). Однажды глава семейства Арсентий Федорович привез с Нижегородской ярмарки нераскрашенную куклу-болвашку, которую расписала его старшая дочь Любовь. Гусиным пером она сделала на кукле рисунок и расписала ее кисточкой анилиновыми красками, расположив в центре ярко-алый цветок, напоминающий ромашку, голову же матрешки она увенчала старинным русским головным убором—кокошником. Постепенно сложился тип росписи, который в отличие от Сергиево-Посадской росписи матрёшки более декоративен. В своей росписи семёновские мастера идут от традиций «травного» орнамента Древней Руси.

---



Мастера-семёновцы оставляют больше незакрашенного дерева, расписывают матрёшку анилиновыми красками, затем лакируют. Вначале намечают росчерком тонкой кисточки контуры лица, глаза, губы, наводят румянец. Затем рисуют платок на голове у матрёшки, рисуют юбку, передник, руки. Основой композиции в росписи семёновской матрёшки, считается фартук, на котором изображён букет пышных цветов. В манере исполнения этого букета и просматриваются приёмы росписи древнерусских мастеров.

Семёновские токари создали свою форму матрёшки, которая в отличие от Сергиево-Посадской матрёшки имеет большую стройность, относительно тонкий «верх», который резко переходит в утолщённый «низ». Знаменитая семёновская матрёшка отличается от матрёшек других центров своей многоместностью; в неё вкладывают до 15- 18 разноцветных кукол. Именно в Семёнове была выточена самая большая 72-местная матрёшка, диаметр которой 0,5 метра, а высота 1 метр.

---

# Семеновская матрёшка




# Полховская игрушка

Почти одновременно с меринской в Поволжье появилась еще одна матрешка – в большом селе Полховский Майдан, или Полхов Майдан, как его называли в простонаречии. Своей формой полховская матрешка заметно отличается от своих сергиевских и семеновских сестер. Кроме того, удивляет ее необыкновенное многообразие от многоместных, подчеркнута вытянутых по вертикали фигурок с маленькой, жестко очерченной головкой до примитивных одноместных фигурок – столбиков и толстеньких, похожих на грибки, куколок. Роспись полховских матрешек строится на сочетании малиново – красного, зеленого и черного цветов по предварительно нанесенному тушью контуру. “Цветы с наводкой” – наиболее типичная и любимая в Полховском Майдане роспись, более близкая и “пестрение” – украшение при помощи отдельных мазков, “тычков” и точек. Мастера Полховского Майдана, как и меринские и семеновские соседи, расписывают матрешку анилиновыми красками по предварительно загрунтованной поверхности. Красители разводятся спиртовым раствором. Роспись же сергиевских матрешек производится без предварительного рисунка гуашью и лишь изредка акварелью и темперой, а интенсивность цвета достигается при помощи лакировки.

---



# Полховская матрёшка





# Вятская матрёшка

Жители Вятки и окрестных деревень издавна занимались производством игрушек. В деревне Луговое расписывать матрёшку начали ещё в 30-е годы. Но особое своеобразие вятская расписная деревянная кукла получает в 60-е годы, когда матрёшку стали не только расписывать анилиновыми красителями, но и инкрустировать соломкой.



**Инкрустация соломкой художественных изделий из дерева на столярной основе, главным образом коробок и шкатулок, известна в этих краях давно. Для инкрустации используется ржаная соломка, которая выращивается на специальных участках и аккуратно срезается серпом вручную. Одна часть соломы для получения декоративного эффекта проваривается в растворе соды до золотистого цвета, другая остаётся белой. Затем солому нарезают, приглаживают, штампиком выбивают детали нужного рисунка. Наклеивают соломку по сырому нитроцеллюлозному лаку. Расписанную анилиновыми красителями и инкрустированную соломкой матрёшку покрывают масляным лаком. Вятская матрёшка наиболее северная из всех российских матрёшек. Она изображает голубоглазую девушку-северянку с мягкой застенчивой улыбкой. Лицо этой матрёшки завораживает и притягивает вас, настолько они мило и приветливо.**

---

# Вятская матрёшка



# Авторская матрёшка

В настоящее время русская матрёшка переживает своеобразный ренессанс, связанный, по-видимому, с тем огромным интересом в мире к России, начавшимся в ней переменам в экономической и культурной жизни. Оживление экономической жизни дало возможность беспрепятственного существования различных небольших частных мастерских, по...





# Мои матрёшки





Матрёшка -

СИМВОЛ


ЭНЕРГЕТИ ЧЕСКОГО

УСТРОЙСТВА МИРА

И ЧЕЛОВЕКА

---



- 
- **В 1900 году русские матрёшки "дошли" до Парижа - они экспонировались в этом городе на Всемирной выставке, где получили мировое признание и медаль.**
-



**Матрешки в Музее в далекой Бразилии**

---









