



Русская традиционная кукла

Материалы:

- Любые лоскутки, кусочки тканей разных расцветок и форм
- Толстые белые нитки
- Синтепон, вата, ветошь
- Берёзовые веточки
- Ножницы



Благодать

Кукла, выступающая в роли надёжного помощника и оберега человека.


Кукла размером в ладонь. Чтобы у женщины никогда ни перед чем не опускались руки, руки куклы изготавливали из березы Берёза является деревом здоровья





В центр квадрата светлой ткани 10 X10 см
положить наполнитель

Сформировать голову куклы



Зафиксировать ниткой



Из квадратов 5X5 см. сформировать два шарика



Закрепить их с помощью нитки на уровне груди




Подготовить два квадрата 8X8 см



Загнуть угол квадрата



Приложить берёзовую палочку ,
оставив открытым конец на 3 см.



Закрепить палочки - руки по бокам с помощью ниток




Подготовить прямоугольник ткани
8X12 см



Обернуть вокруг талии



Зафиксировать на уровне талии ниткой





Повязать голову платком, изготовленным из квадрата ткани , сложенного по диагонали