

Вышивка крестиком

История возникновения
ВЫШИВКИ.



Одежда вышитая крестиком.



- История возникновения вышивки уходит далеко в глубь веков. Это искусство относится к эпохе первобытной культуры. Оно тесно связано с появлением первого стежка при изготовлении одежды. Материалом для вышивки в разные далекие времена служили и жилы животных, и нити льна, конопля, хлопка, шерсти, шелка, также применялся и натуральный волос.



Немного из истории



- В нашей стране вышивка имеет древнюю историю. Ею украшали одежду, обувь, конскую сбрую, жилище, предметы быта. В музеях нашей страны собрано много образцов народной вышивки. Лучше всего сохранились изделия XIX века. В те времена вышивка условно подразделялась на городскую и крестьянскую (народную). Городская вышивка испытывала на себе влияние западной моды и не имела прочных традиций, тогда как народная была неразрывно связана со старинными обычаями и обрядами русского крестьянства.



История про крестьян

К 13 - 15 годам крестьянские девочки должны были приготовить себе приданое. Это были вышитые скатерти, подзоры, головные уборы, полотенца. Перед свадьбой устраивали публичный показ приданого как свидетельство трудолюбия и мастерства невесты. Невеста одаривала родственников жениха своими изделиями. В крестьянских семьях одежду шили из домотканых льняных и шерстяных тканей. Ее украшали не только вышивкой, но и кружевами, тесьмой, вставками из цветного ситца.



На территории России археологами обнаружены фрагменты одежды, вышитой золотыми нитями. Находки, относящиеся к IX - XII векам, подтверждают, что вышивка существовала и развивалась уже в эпоху Древней Руси. С языческих времен женщины - вышивальщицы создавали в своих вышивках - картинах сцены бытовой жизни. Чаще всего вышивкой украшали постельники (простыни), концы которых свешивались с кроватей, а также полотенца, скатерти, занавеси, свадебные и праздничные рубахи, холщовые сарафаны, головные уборы, платки. Вышитое полотенце использовалось не только в быту. Ритуальные, богато расшитые полотенца развешивали на священных деревьях, придорожных и могильных крестах, украшали ими капище идолов.




ИСТОРИЯ ВЫШИВКИ




Позднее, в христианские времена, появился обычай украшать вышитыми полотенцами иконы, зеркала и окна. На свадьбе, масленице, при рождении или смерти человека вышитые полотенца были священным оберегом. Особую силу оберегать людей от злых сил, болезней и стихий приписывали обыденному ("об один день сделанному") полотенцу.






Margarita Sovostikova



Вышивка на мужских рубашках.



- Возникнув в древности, искусство вышивки на протяжении многих веков постоянно совершенствовалось. Человек, живший постоянно среди природы и наблюдавший за нею, уже с глубокой древности научился создавать несложные узоры, условные знаки-символы, с помощью которых он выражал свое восприятие к окружающему миру, свое отношение к непонятным явлениям природы. Каждая линия, каждый знак были полны понятного ему смысла, были одним из средств общения.
- Орнамент для мужской рубашки Со временем отдельные фигуры видоизменялись, усложнялись, сочетались с другими формами, создавая узоры-рисунки. Так возникли орнаменты - последовательное повторение отдельных узоров или их группы (такое повторение нескольких элементов рисунка носит название раппорт.)



ВЫШИВКА




Язык каждого орнамента связан с историей и культурой народа. Создатели орнаментов все время обращались к природе, используя увиденное. Каждая народность сохраняла в вышивках самое характерное, наиболее близкое национальному характеру, эстетическим вкусам, понятиям о красоте. Народные мастерицы создавали узоры, отличающиеся большим разнообразием отдельных мотивов, где сплетались реальные наблюдения окружающей их природы со сказочными представлениями. Творчески обдуманное соединение отдельных компонентов называется композицией и складывается из чередования отдельных фигур и их рядов, расположенных по горизонтали, вертикали и диагонали.



Узоры на салфетках

- Орнамент для салфетки - разработала Маргарита Савостикова. Очень важную роль во всех видах творчества играет колорит - гармоническое сочетание цветов и их оттенков. В большинстве своем колорит является визитной карточкой республики, области, района и даже отдельного села. Гармоническое сочетание часто заключается в уравновешенности теплых и холодных, светлых и темных тонов. Один и тот же орнамент приобретает новое звучание от изменения цвета ниток в вышивке, может казаться ярким и красочным или сдержанным и блеклым. Нужно помнить, что фон изделия всегда дополняет узор, и потому его цвет должен подчеркивать ритмичность повторения каждого отдельного мотива или фигуры.



Узоры

- Рисунок для скатерти:
- Орнамент народных вышивок всегда тесно связан со структурой ткани домашнего изготовления. Поэтому большинство узоров состоит из геометрических фигур. Постоянными элементами геометрических орнаментов являются отдельные фигуры в виде точек, прямых и ломаных линий, кругов, крестов, треугольников, квадратов, розеток. Геометрический орнамент характеризуется не только разнообразием фигур, сколько вариантностью их исполнения. Основным и наиболее типовым является ромб или поставленный на угол квадрат. Ромбы-фигуры могут быть пересечены диагоналями, с отрезками - продленными сторонами, с крючками, маленькими ромбиками на углах, могут быть заключены в квадраты и ромбы большего размера, расположены рядами, наложены друг на друга углами. Довольно часто промежутки между отдельными фигурами одного орнамента заполняются другими фигурами, которые не только дополняют его, но и создают новый узор. Большую роль в различных вариантах геометрического орнамента играют размеры узора и пропорциональное соотношения его частей.



Про вышивку

- Столетиями отработывалось традиционное расположение и соотношение частей узора, их единство с краем одежды и обуви, размещение орнаментальных композиций, подчеркивающих формы человеческой фигуры или украшаемых предметов. Орнаментальные мотивы, располагаясь по всей поверхности изделия или какой-то его части не только украшали, но и подчеркивали его форму и размеры. Современные варианты расположения орнаментов на том или другом изделии зависят от его назначения, размеров и формы, вкуса, чувства меры вышивальщицы, ее знания, традиций и фантазии. Компонуя узор, всегда необходимо выделить его центральную часть.

5 пословиц на день

Где тесно, там-то солдату и место.
Крапивник - жгуч, терновник - колюч.

Лицом в грязь не ударит.


Молитвой квашню не замесишь.

Кто любит науки, тот не знает скуки.



Рушник

- Один из прекрасных примеров- Рушник, доставшийся по наследству, старинная работа начала 20 столетия. Вышита односторонним крестом на тканном полотне (скорее всего домашнего ткачества), кружево (мережка - горьковский гипюр) тоже ручной работы. Схема рисунка восстановлена.



Вышивальное искусство на Руси




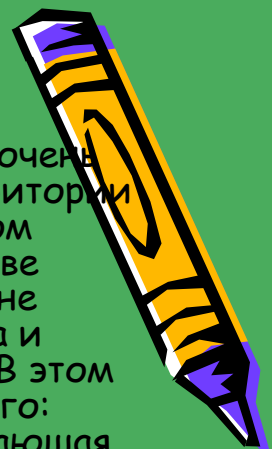
- ВЫШИВАЛЬНОЕ ИСКУССТВО НА РУСИ
-
- Русская вышивка имеет очень глубокие корни. На территории Древней Руси этим видом рукоделия в совершенстве владели все женщины вне зависимости от возраста и положения в обществе. В этом нет ничего удивительного: русская природа, поражающая своей красотой, непредсказуемостью и разнообразием, — вот лучший воспитатель художественного вкуса. Нельзя жить в России и не уметь ценить по достоинству великолепие ее необъятных просторов — бескрайних степей, непроходимых лесов, бурных рек и завораживающих, пугающих болот. Однако не только стремление к отображению красот природы послужило распространению вышивки среди русичей. В основе этого вида рукоделия, а в особенности вышивки крестом, лежат обычаи и обряды нашего народа.



ВЫШИВКА




- Русская вышивка имеет очень глубокие корни. На территории Древней Руси этим видом рукоделия в совершенстве владели все женщины вне зависимости от возраста и положения в обществе. В этом нет ничего удивительного: русская природа, поражающая своей красотой, непредсказуемостью и разнообразием, — вот лучший воспитатель художественного вкуса. Нельзя жить в России и не уметь ценить по достоинству величие ее необъятных просторов — бескрайних степей, непроходимых лесов, бурных рек и завораживающих, пугающих болот. Однако не только стремление к отображению красот природы послужило распространению вышивки среди русичей. В основе этого вида рукоделия, а в особенности вышивки крестом, лежат обычаи и обряды нашего народа. Крест для русского человека всегда был символом защиты, способным оградить от воздействия нечистой силы, дурного глаза и прочих неприятностей.



Вышивка крестиком



Во времена господства язычества русичи, как правило, украшали полотенца, простыни, покрывала, скатерти и другие предметы быта. Также широко была распространена отделка вышивкой одежды. Наиболее популярными являлись вышитые головные уборы, сарафаны и рубахи. Особое место в то время отводилось символической вышивке: вещи, используемые при проведении различных ритуалов, обязательно украшались шитьем. Только самым искусным мастерицам доверялось вышивание полотенца для убранства капищ, предметов, предназначенных для украшения священных деревьев, могильных крестов, нарядов невесты и жениха. Одновременно с этим начала развиваться сюжетная вышивка, отображающая бытовые сцены, природные пейзажи, портреты людей и изображения животных. С приходом на Русь христианства вышивка приобрела новое значение.



Информация



- Теперь вышитые изделия рассматривались как символ Христовой веры. Особенная роль при этом отводилась вышивке крестом. Вышитые полотенца стали использоваться для убранства иконостаса, зеркал, окон и дверей жилища. В качестве необходимого атрибута на всех значимых праздниках выступали украшенные вышивкой предметы. Рукодельницы заранее готовили обереги к каждому венчанию, крестинам, рождению ребенка и т. д. Обыденные, то есть «об один день сделанные», изделия имели наиболее высокую ценность. Считалось, что полотенце, вышитое в период с рассвета до заката одного дня, приобретает первозданную чистоту. Как правило, подобную вышивку несколько мастериц выполняли сообща. С первым лучом солнца они брали в руки иголки, а последний стежок делали одновременно с заходом светила за горизонт.



Если им удавалось закончить работу в срок, результатом совместного творчества предстала оберег, способный отвести смертельную болезнь, предотвратить стихийное бедствие, защитить от нечистой силы. В своих работах вышивальщицы использовали разнообразные мотивы, которые зачастую несли в себе скрытый смысл. При этом каждый элемент узора обозначал особый символ. Например, пожелания добра и благополучия в семейных отношениях скрывались в изображении крючковатого креста, а небесное светило символизировали разнообразные круги и ромбы, вписанные вышивальщицами в орнамент.











Достаточно часто в работах русских мастериц можно встретить образы мифических животных, райских птиц, священных деревьев и фигуры людей.

Машина для пряжи

- Вышивка служила для убранства храмов и церквей, а также использовалась в качестве украшения элементов одежды высокопоставленной знати (бояр, членов царской семьи) и церковнослужителей. До наших дней сохранилось покрывало, предназначенное для убранства царского престола, которое было вышито одной из самых искусных мастериц своего времени дочерью царя Бориса Годунова.



Самые распространенные мотивы орнаментов — женские фигуры, земноводные и рептилии (змеи и лягушки), птицы (петухи, павлины и т. д.), разнообразные деревья и цветы. При работах вышивальщицы используют различные виды швов: счетную гладь, козлик, косичку, набор, крест и мережку. Местом расположения вышивок на одежде служат, как правило, соединительные швы, воротники, подолы, края рукавов и разрезов.



ВСЁ!!!

