



# Урок гостеприимства

# Сервировка стола

**Дано:** скатерть, салфетки, чайная, столовая посуда и приборы, вазочка с цветами

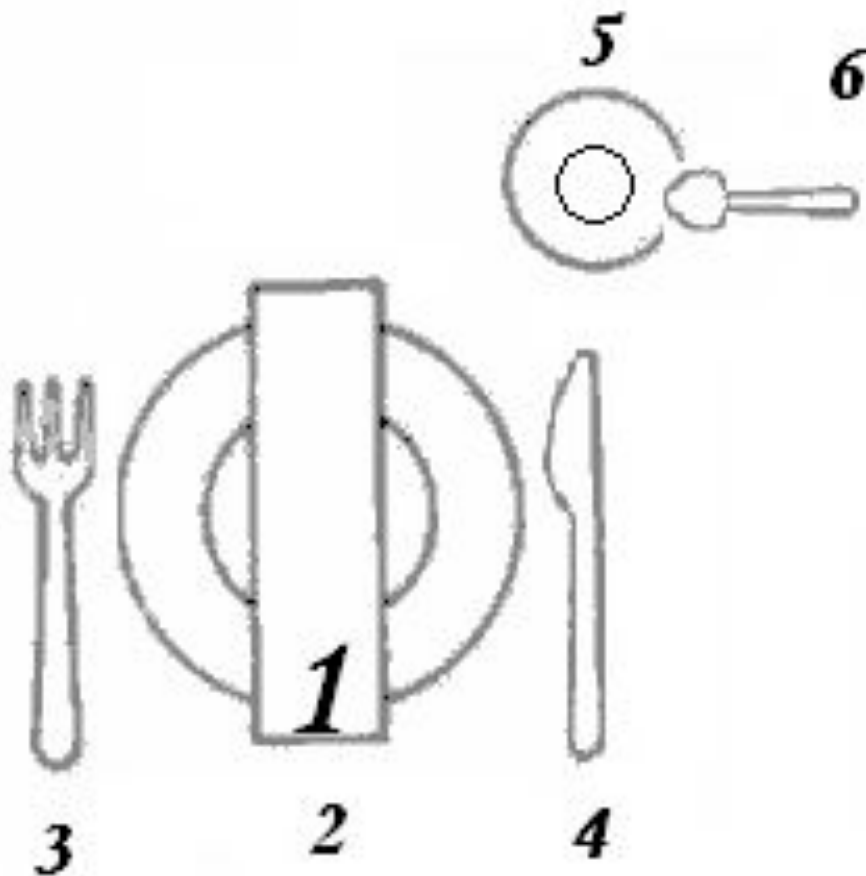
**Требуется:** расположить все так, чтобы было красиво и правильно, возбуждало аппетит, а также достойно вести себя за столом

# Сервировка стола

## Решение:

1. Накрыть стол скатертью.
2. На расстоянии 1-2 см от края стола проведем прямую линию. По этой линии ровно расставим десертные тарелки, а наискосок справа – блюдце с чашкой, ручка которой обращена влево, чайную ложечку кладем на блюдце ручкой вправо. Ножи располагаем справа от тарелок, лезвиями к ним, вилки – слева острием вверх. На середину чайного стола ставим сухарницу с печеньем, вазочку с вареньем, тарелочку с лимоном, торт, фрукты. Чайник для заварки, самовар (большой чайник) ставим около хозяйки. Хорошо на стол поставить цветы.

# Сервировка стола



- 1 - салфетка
- 2 - десертная тарелка
- 3 - десертная вилка
- 4 - десертный нож
- 5 - чашка с блюдцем
- 6 - чайная ложечка

# Тест: Наука гостеприимства



# Приглашаешь к себе гостей

10 баллов



3 балла

# Звонит звонок – пришёл первый гость


8 баллов



1 балл

# Дверь открыта

5 баллов




2 балла



# Прходи!

13 баллов



4 балла

# Беседы в кругу друзей

11 баллов



4 балла

# Застолье

9 баллов



2 балла

## Итоги

Если ты набрал больше 16 баллов, тебе не придётся претендовать на звание академика гостеприимства. Но ведь гостеприимство – это такая наука, которой можно овладевать день за днём. Так что у тебя все впереди!

# Культура поведения за столом

- За столом сидеть спокойно. Не следует сидеть боком, класть локти на стол, вытягивать ноги, качаться на стуле.
- Не принято за столом громко говорить, а также разговаривать с полным ртом.
- Во время еды не следует громко прихлебывать, стучать ложкой по тарелке.
- Не крошите хлеб. Его нужно отламывать.
- Из-за стола принято всем вставать одновременно.
- Вставать из-за стола с правой стороны стула.
- Не ешьте ложкой то, что можно есть вилкой.
- Размешивая сахар, не стучите ложкой о стакан.
- Закончив еду, столовые приборы положите на свою тарелку. Рот и руки вытрите салфеткой

The image features two faded pink roses, one in the upper left and one in the lower right, set against a plain white background. The roses are rendered in a soft, low-contrast style, with their petals and green leaves appearing as light, ethereal shapes. Centered over the space between the two roses is the Russian text "До новых встреч!" in a bold, teal-colored font. The text is split into two lines: "До новых" on the top line and "встреч!" on the bottom line.

**До новых  
встреч!**