

# Сервировка ола



Урок разработан для 5 класса  
учителем технологии  
МОУ «СОШ №56»  
Кирьяновой Е.К.

**Первые сведения о  
культуре трапезы  
исходят из  
древнеегипетских  
свитков и росписей  
на стенах храмов  
и вазах**



# *История сервировки*

**В старину  
часто ели и пили  
без меры, так что  
застолья нередко  
заканчивались  
общей свалкой.**



**Карл Великий,  
живший с 744 по  
814 год, возродил  
традиции греков и  
римлян и  
превратил застолье  
в пышный ритуал.**



**В XIII веке вино и хлеб были на каждом столе. Каша, горох, яйца и бобы являлись основными продуктами питания. Мясо было привилегией богатых.**



**В новое и новейшее  
время В XVI веке в  
Европе стало  
обычным делом  
пользоваться  
ножами и ложками.  
Только вилка  
укоренялась  
медленно.**



**В XVII веке начал формироваться современный вид столовых приборов (ножей, вилок, ложек).**



**Первые фарфоровые сервизы появились в начале XVIII века. Это позволило сервировать столы одинаковой посудой.**





*Сервировка* – это подготовка и оформление стола для приема пищи



1  
С  
К  
А  
Т  
Е  
Р  
Т  
Ь

2  
С  
А  
Л  
Ф  
Е  
Т  
К  
И  
А

3  
Т  
А  
Р  
Н  
И  
Ц  
А

6  
В  
И  
Л  
К  
А


8  
С  
А  
Х  
А  
Р  
Н  
И  
Ц  
А

р

7  
Н  
О  
Ж  
В  
Ж

5  
Л  
О  
Ж  
К  
А

4  
Ч  
А  
Ш  
К  
А




# Приборы для сервировки

Чайная ложка


Столовая ложка

Столовый нож

Столовая вилка



*Приятный завтрак в кругу семьи будет способствовать хорошему настроению на весь день.*



1. Сервируя стол к завтраку, подают чашку или стакан на блюдце, которые ставят справа, возле кончика ножа.

2. Если в меню входят сваренные «всмятку» или «в мешочек» яйца, то их подают в специальной подставке. Для яиц подают также небольшую чайную ложечку.

3. На завтрак полезна каша, которую подают в полупорционной тарелке

4. К ней полагается десертная ложка

5. Вилку при сервировке кладут слева от тарелки, а нож справа.

# Ποσυδα



# *Столовые приборы*



# Букеты из живых цветов





# Варианты складывания

Алфет



**Артишок**



**Тиара и лилия**



**Тиара и лилия**

# *Практическая работа*

**Складывание полотняных  
салфеток и сервировка стола**

# *Домашнее задание*

**Выполнить сервировку стола  
для завтрака  
для своей семьи**