

Сервировка ола



Урок разработан для 5 класса
учителем технологии
МОУ «СОШ №56»
Кирьяновой Е.К.

**Первые сведения о
культуре трапезы
исходят из
древнеегипетских
свитков и росписей
на стенах храмов
и вазах**



История сервировки


**В старину
часто ели и пили
без меры, так что
застолья нередко
заканчивались
общей свалкой.**



**Карл Великий,
живший с 744 по
814 год, возродил
традиции греков и
римлян и
превратил застолье
в пышный ритуал.**



В XIII веке вино и хлеб были на каждом столе. Каша, горох, яйца и бобы являлись основными продуктами питания. Мясо было привилегией богатых.



**В новое и новейшее
время В XVI веке в
Европе стало
обычным делом
пользоваться
ножами и ложками.
Только вилка
укоренялась
медленно.**



В XVII веке начал формироваться современный вид столовых приборов (ножей, вилок, ложек).



Первые фарфоровые сервизы появились в начале XVIII века. Это позволило сервировать столы одинаковой посудой.



Сервировка – это подготовка и оформление стола для приема пищи



1
С
К
А
Т
Е
Р
Т
Ь

2
С
А
Л
Ф
Е
Т
К
И
А

3
Т
А
Р
Н
И
Ц
А

6
В
И
Л
К
А


8
С
А
Х
А
Р
Н
И
Ц
А

р

7
Н
О
Ж
В
Ж

5
Л
О
Ж
К
А

4
Ч
А
Ш
К
А




Приборы для сервировки

Чайная ложка


Столовая ложка

Столовый нож

Столовая вилка



Приятный завтрак в кругу семьи будет способствовать хорошему настроению на весь день.



1. Сервируя стол к завтраку, подают чашку или стакан на блюде, которые ставят справа, возле кончика ножа.

2. Если в меню входят сваренные «всмятку» или «в мешочек» яйца, то их подают в специальной подставке. Для яиц подают также небольшую чайную ложечку.

3. На завтрак полезна каша, которую подают в полупорционной тарелке

4. К ней полагается десертная ложка

5. Вилку при сервировке кладут слева от тарелки, а нож справа.

Ποσυδα



Столовые приборы



Букеты из живых цветов



Варианты складывания

Алфет



Артишок



Тиара и лилия



Тиара и лилия

Практическая работа

**Складывание полотняных
салфеток и сервировка стола**

Домашнее задание

**Выполнить сервировку стола
для завтрака
для своей семьи**