

Муниципальное общеобразовательное учреждение  
Именьковская средняя общеобразовательная школа с  
углубленным изучением отдельных предметов

*Технология*  
*5 класс*

*Сайфутдинова*  
*Зульфия*  
*Зиннатулловна*



# ***СЕРВИРОВКА СТОЛА К ЗАВТРАКУ***



**Цель урока:**

*обучить сервировке  
стола к завтраку,  
научить  
складывать  
салфетки.*



**Наглядные пособия:**

*цветные слайды  
различных видов  
сервировки стола*

## Вопросы для повторения

1. На какие группы можно разделить напитки?

а) сладкие и кислые



б) прохладительные и горячительные



в) холодные и горячие



## 2. Каково значение фруктов и ягод в питании?

а) способствуют ухудшению аппетита



б) способствуют развитию авитаминоза



в) способствуют насыщению организма  
витаминами



### 3) Какие приспособления используют для приготовления коктейлей?

а) миксер и емкость, соответствующего размера



б) миксер и чашка



в) чашка и ложка



# СЕРВИРОВКА СТОЛА



# Что именно можно использовать для сервировки

- Сервировка должна быть современной, чтобы было удобно есть и никто не чувствовал себя неловко.
- Надо использовать для сервировки доступные предметы.
- Все предметы должны быть безопасны для здоровья.

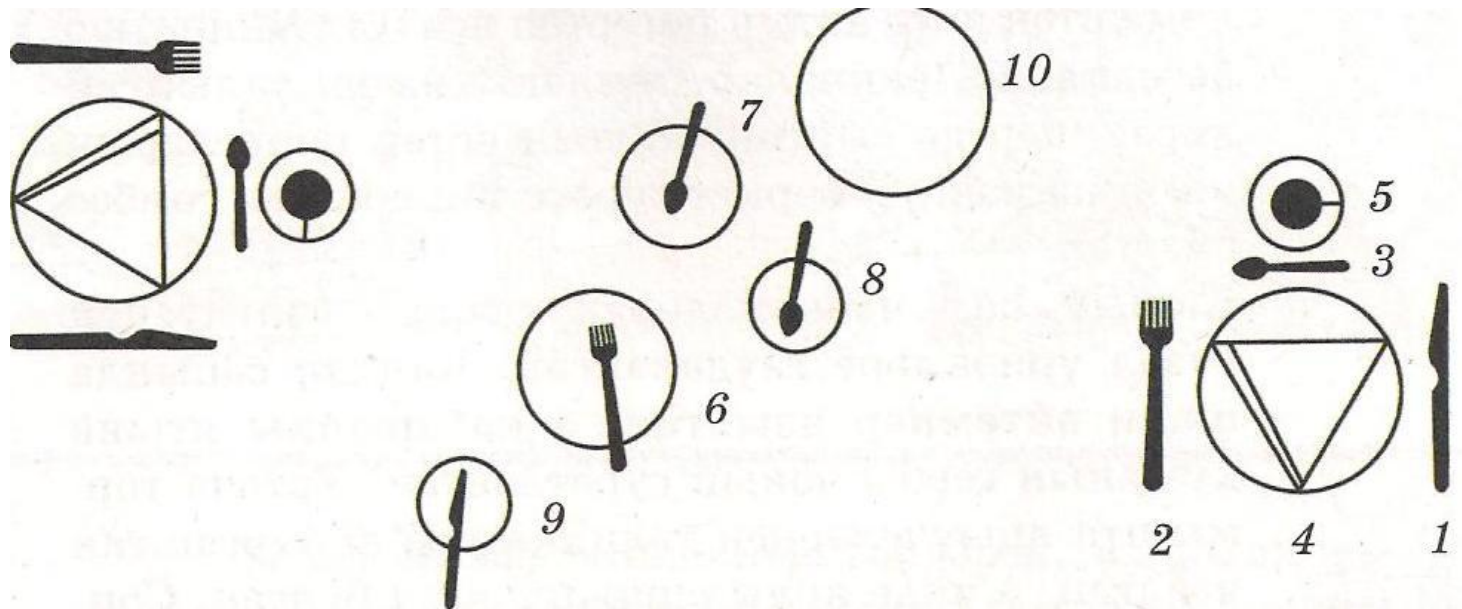




# Требования к сервировки стола:

- соответствие виду и поводу застолья
- сочетание с меню
- правильное расположение предметов сервировки.

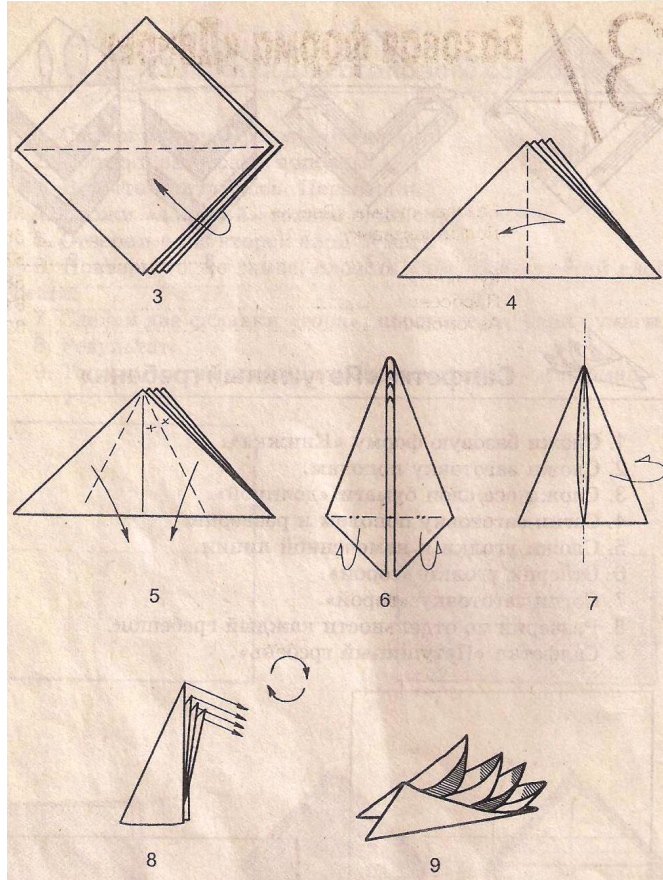
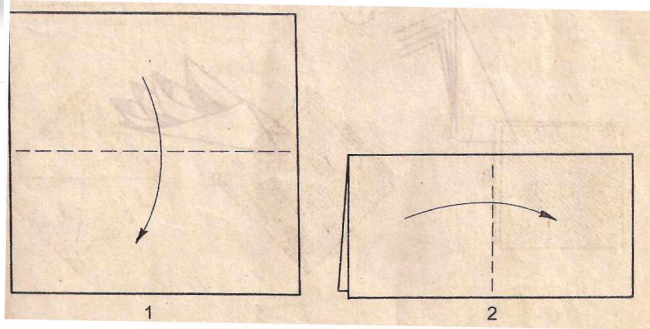
# Правила сервировки стола к завтраку на две персоны



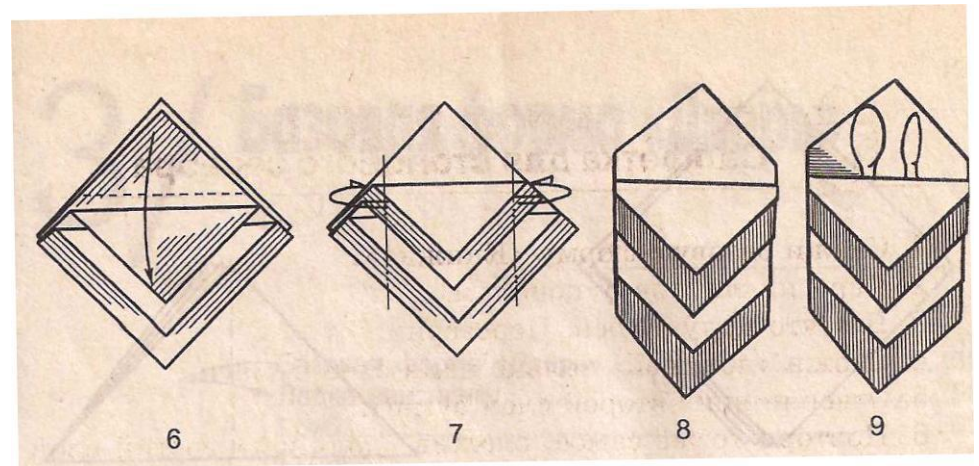
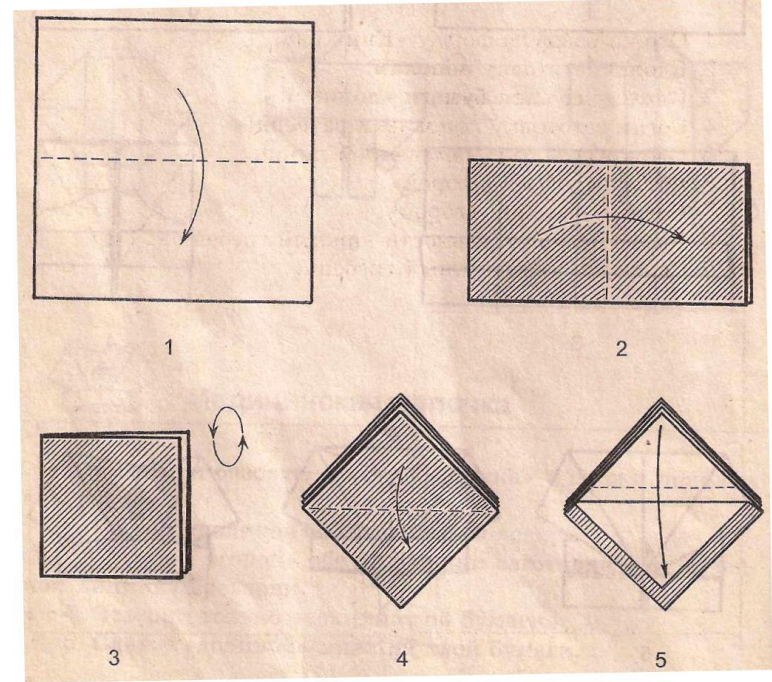

1— нож; 2— вилка; 3— чайная ложка; 4— порционная тарелка; 5— чашка с блюдцем; 6— блюдо с гастрономическими продуктами; 7— сахарница; 8— вазочка с вареньем или медом; 9— масленка; 10— тарелка для хлеба.



# «Петушиный гребень»



# «для столового серебра»






# При сервировки стола к завтраку стол накрывают:

Цветной

*скатертью*  
Клеенкой


Тканью

Белой скатертью




# Какие салфетки используют для сервировки стола:


Бумажные



Льняные или  
хлопчатобумажные  
салфетки




Влажные универсальные




# При сервировки стола к завтраку

## ***Вилку кладут:***


Справа от тарелки зубцами вверх



Слева от тарелки зубцами вверх




Слева от тарелки зубцами вниз




## ***нож кладут:***


Слева лезвием к тарелке



Справа лезвием к тарелке



Справа лезвием от тарелки



# Домашнее задание

*Составить меню к завтраку*

*Сервировать стол.*



*Благодарю за активное  
участие на уроке!*

*Молодцы!!!*