

Шапки и шарфы

Тенденции моды

презентация учителя технологии
МОУ "СОШ №10" г.Йошкар-Олы
Миклиной И.М.





Разнообразные модные вязаные шапки – обязательный предмет гардероба любой девушки, хотя бы немного следящей за современными тенденциями моды. В магазине вы найдете огромное количество разнообразных моделей вязаных шапок на все случаи жизни, которые согреют вас в зимнюю стужу и ярко выделят из серой толпы.



коричневая-фантазия


Модный головной убор сезона осень-зима 2011-2012 – это береты. Если шапки предназначены, чтобы греть и защищать от ветров, то береты не только согреют, но и добавят кокетливости образу.




Берет подчеркнет достоинства любой девушки. В этом сезоне особенно актуальными будут яркие цвета. Берет можно надевать набок или носить запрокинутым назад – в стиле 70-х. Эффектный и гламурный вариант – украшение берета стразами, пайетками или брошью.



По-прежнему довольно популярен головной убор в стиле «гаврош» - кепи средних объемов и с мягкими формами, которое обычно «заламывается» на один бок. Такой ассиметричный головной убор смотрится элегантно и женственно



Берет кремового цвета связан крючком из бамбукового волокна. Очень легкий, стильный, модный, прекрасно сочетается с различной одеждой. Белые береты тоже связаны крючком.



Остаются неизменно популярными вязаные шапочки. Они могут быть крупной или мелкой вязки самых разных цветов и оттенков, с орнаментом и без него. Вязаная шапочка с соответствующим шарфиком – отличное дополнение к спортивной курточке.

Шапочки связаны спицами и украшены вышивкой "рококо" и гладью. Благодаря очаровательным вышитым или ажурным привязанным полоскам-дополнениям шапочки становятся еще более оригинальными и привлекательными.



Вязаные шапочки тоже могут быть украшены стразами, вышивкой и пайетками, но не стоит перебарщивать и уподобляться наряженной елке!

Модные тенденции




Вязаная шапка бежевого цвета. Вверху шапки помпон из меха лисы. Узоры в вязке придают ей оригинальность, а помпон из натурального меха добавит вашему образу шик. Благодаря нейтральному цвету прекрасно сочетается с различной одеждой

Модные тенденции



Вязаная шапка светло - бежевого цвета. Шапка необычной крупной вязки. Крупный декоративный вязаный цветок является прекрасным украшением, придает шапке женственность

МОДЕЛЬ МАРКИ «Ю»



76

77



тренды



Вязаная шапка с рисунками интересной и оригинальной расцветки в сочетании с черным цветом разнообразит однотонный гардероб.


Вязаная шапка – не только модная тенденция, но и очень практичная вещь. Выберите себе модную вязаную шапку и вы не замерзнете даже в мороз.



При выборе головного убора лучше остановиться на комплекте шапка + шарф, сделанным в одной цветовой гамме.



Новая тенденция: в моду входят очаровательные вязанные большие шарфы, которые были популярны в прошлом.



Принцип остался тот же: замотаться с головой. Новые модели таких шарфов выглядят очень романтично. Они стали мягкими, теплыми и очень меланхолическими. Это становится модным и красивым и еще очень практичным: у вас закрыты лицо и шея. Эта тенденция появилась как раз вовремя: она смягчает резкую тенденцию к образу девочки-сорванца, которая царит сегодня в мире моды.



19



Gedifra

1251



Такие большие вязаные шарфы можно смело носить с любой городской зимней одеждой. Они станут превосходной заменой традиционному меху, при этом сохранят неповторимость вашего наряда.




Feito por: Kátia Missau

<http://amagiadoeroche.blogspot.com/>

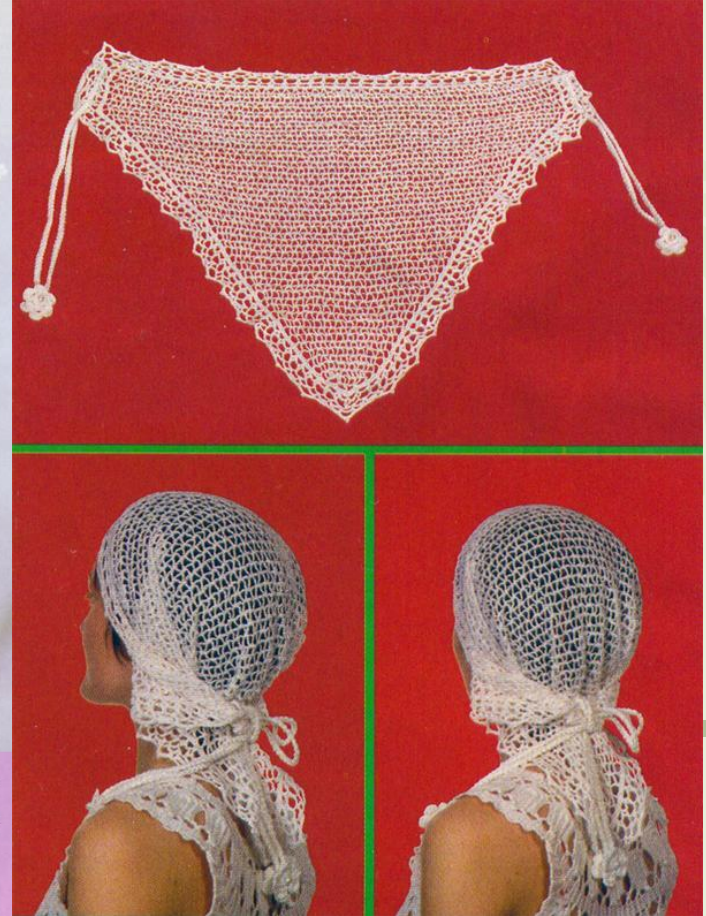


Эти шарфы можно сочетать в различных стилях, даже с коктейльным платьем.





Попробуйте «поиграть» с вязаными полосками и шнурами: может получится очень оригинальный и неожиданный шарф!



Модели Елены Попугенцевой (106),
Юдмилы Олейник (107),
Ирвика Тихомирова (108, 109, 110).

Однако, не стоит забывать, что вязаные шапки можно носить не только в холодное время года, но и летом. Уже несколько весенне-летних сезонов подряд особо актуальными являются шапочки, вязанные из хлопка, в том числе хлопковые береты, кепки и прочие не менее оригинальные головные уборы.



Ещё один аксессуар – сумка, без которой невозможен ни один ансамбль. Она тоже должна составлять единый комплект.



Абсолютно все зимние вязанные шапки требуют соответствующего ухода. Все зависит от того, из какой именно нити связаны шапки, каковы особенности пряжи и велика ли ее способность противостоять негативным воздействиям. Неправильно выстиранные в машине вязанные шапки могут запросто превратиться в одежду для куклы или, напротив, растянуться, потерять форму и т.д.



Вязаные шапки и шарфы лучше стирать вручную (в воде соответствующей температуры) и только специально предназначенными для этого средствами. Такая стирка не займет много времени, зато сохранит изделие в первоначальном виде.



Вязаные вещи модны были всегда, а вязаная мода 2012 – это будущее, с новыми дизайнами, моделями, схемами. Красивые вязаные вещи украшают нас и дарят ощущение нежности и уюта.

Шарф и длинная шапка с помпоном "Эскимо"

Модель DROPS 102-33



Шарф: окончательные размеры приблизительно 30 см*120 см
материалы DROPS Eskimo 300 гр цвет №36, спицы 9 мм, крючок 9 мм.

Шапка: окончательные размеры 56/58 см объема головы
материалы DROPS Eskimo 300 гр цвет №36, спицы 8 мм,
или подходящие по плотности

Шарф

Образец 10 петель *22 ряда платочной вязкой = 10*10 см
Платочная вязка: вязать все ряды туда обратно на спицах

Выполнение:

Помнить о плотности вязания.

Пряжей Эскимо набрать 20 петель на спицы 9 мм.

Связав 20 см. прибавить по 1 петле с каждой стороны в каждом 6- ряду 5 раз, итого 30 петель. Связав 89 см.

Закрывать по 1 петле с каждой стороны в каждом 6-м ряду 5 раз, итого 20 петель. Связав 120 см. закрыть все петли


Обвязка крючком: крючком 9 мм по всему краю шарфа вязать так:
1 столбик с накидом, *3 возд. петли и пропустить приблизительно 1 см,
1 столбик с накидом, повторить от * до конца, закончив соединительным
столбиком в первый столбик с накидом.



DROPS DESIGN
www.GARNSTUDIO.com



30



Домашнее задание

