

№1
Часть вторая

ШКОЛА ЗАБОТЛИВЫХ РОДИТЕЛЕЙ

Ничего не проходит бесследно...

**Мелкая моторика рук – это
Речь – Логика - Творчество – Развитие!**



Мастер-класс для родителей




- По изготовлению своими руками настольного **поезда - развивалочки** для своего ребёнка (тема «Транспорт»)
- В поделке используются:
 1. Пуговицы (колёса)
 2. Липы (звери и соединения вагонов)
 3. Использование однотонных материалов для изучения и повторения основных цветов
 4. Используются различные животные


Паровоз с Медведем-машинистом




Вагон с овечкой



Аналогично





Получился паровоз



Поиграли и в коробочку убрали!





МАТЕРИАЛ ПОДГОТОВИЛА ДЛЯ ВАС

ЛУПАНЧУК ОЛЬГА ЮРЬЕВНА

**«ПАРОВОЗИК» - ПРЕДОСТАВЛЕН ГРУППОЙ «ЗВЁЗДОЧКИ»
ВОСПИТАТЕЛЬ ВЛАСОВА ОЛЬГА БОРИСОВНА**

МДОУ Детский сад №32 «Рябинка» город Вологда

2015