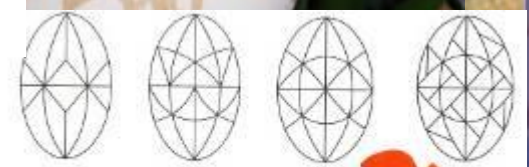



«Славянская великоденская писанка».




ЧТО ЭТО?



Наш выбор



«ПИСАНКА»



«КАПАНКА»

РАЗМЫШЛЯЕМ...



1	к	р	а	п	а	н	к	а
	и		а					
	с		5	с	в	е	4	а
	т		х					е
	к	3	д	а	р			с
	а							т
								ь

По горизонтали:

1. В чем состоит особенность написания писанки?
2. Писанку ты сможешь увидеть только в...

По вертикали:

1. Какое умение тебе понадобится для написания писанки?
2. Велик дар...
3. Подарит...


5. КЛЮЧЕВОЕ СЛОВО



Наш выбор



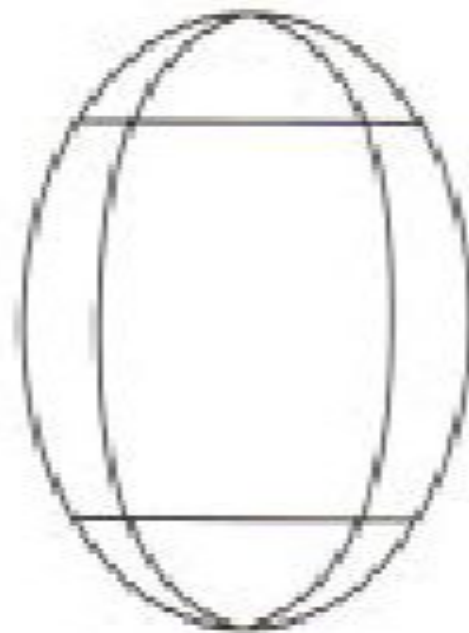
«ПИСАНКА»



«КАПАНКА»

Как написать писанку

Прежде чем яйцо расписывать воском, нужно нанести рисунок простым карандашом.



- **Нагрейте головку кистки над пламенем свечи и окуните её в парафин.**

Порядок окрашивания

- Положите яйцо на ложку и аккуратно опустите на 1-2 мин. в **ЖЕЛТУЮ** краску. Краска должна быть тёплой, но не горячей, чтобы воск на яйце не растаял.

Окрашенное в жёлтый цвет яйцо промокните тряпочкой, обсушите и покройте воском жёлтые элементы орнамента и опустите в **КРАСНЫЙ**.






А теперь поднесите яйцо к огню. Когда воск растает, сотрите его тряпочкой.



ТЕХНОЛОГИЧЕСКАЯ КАРТА



ВЕЛИК ДЕНЬ



- Нижегородская область г. Кстово МБОУ СОШ №5
- Учитель технологии Арапова Надежда Дмитриевна категория высшая
- Образование высшее (ГГПИ им. М. Горького)
- Стаж работы 24 года