








Приготовь к уроку:

- цветная бумага;
- цветной картон;
- НОЖНИЦЫ;
- клей.








СЛОН




Правильно располагай шаблон на листе. Расходуй бумагу экономно!









Два маленьких круга согни пополам и разрежь аккуратно по линии сгиба.

