

Удивительна страна
Милых кругленьких зверьков
Из конца в конец она
В тыщу кроличьих прыжков.

Всех зверят ты точно знаешь,
Круглых, словно шарики,
Отвечайте дружно хором,
Их зовут...

Смешарики



КРУГЛАЯ КОМПАНИЯ



Итак, отправляемся на Круглую планету!

Как то очень тихо сегодня на планете...

Что же здесь произошло?

Оказывается,

именно сегодня у гости к нашим героям должен прилететь
долгожданный друг - Снегурь





По случаю прибытия гостя Смешарики готовят подарки,



Наводят порядок



Готовят разные угощения



Но что – то друг задерживается.... Смешарики ждали его до самой ночи..



И утром друг не появился....

Грустно стало в удивительной стране, даже любимые прогулки по речке перестали казаться забавными и весёлыми...




Наши герои решили написать письма всем ребятам с просьбами о помощи
Разослали фото своего друга!



Ребята! Помогите найти Снегуря!

С благодарностью,
ваши
Смешарики





- Вы думаете, почему его так зовут?
- Вы готовы прийти на помощь?
- Что общего у всех зверей на этой планете?



Посмотрите что нам понадобится для работы

ОРГАНИЗАЦИЯ РАБОЧЕГО МЕСТА ПРИ РАБОТЕ С ПЛАСТИЛИН



подкладная
доска



влажная
тряпочка



подставка



стеки


СОБЛЮДАЙ ПОРЯДОК НА РАБОЧЕМ МЕСТЕ ВО ВРЕМЯ РАБОТЫ

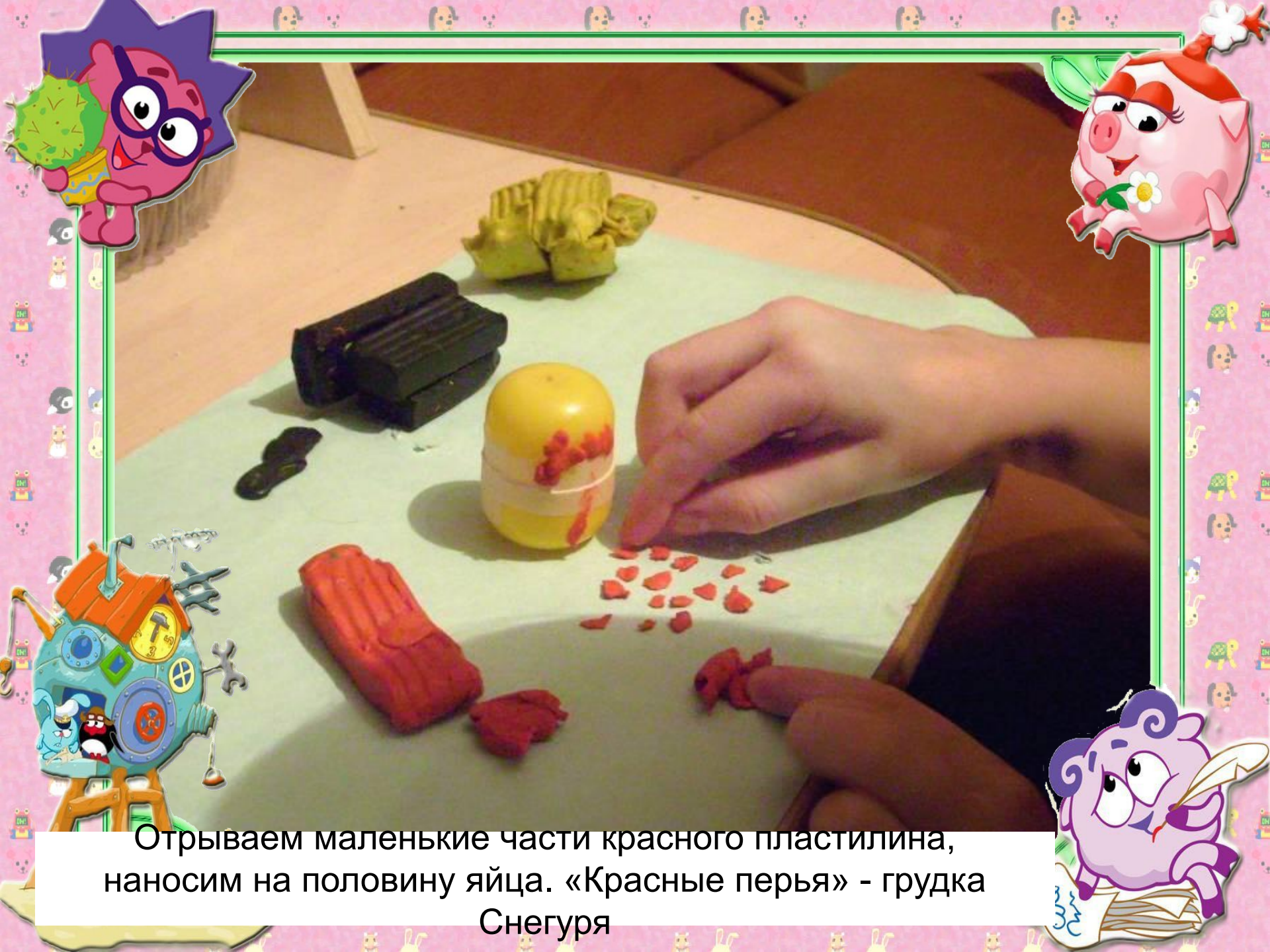


ВСЁ, ЧТО БЕРЁШЬ – КЛАДИ НА СВОЁ МЕСТО



Проверьте наличие всего необходимого на столах





Отрываем маленькие части красного пластилина, наносим на половину яйца. «Красные перья» - грудка Снегурия



Наносим таким же образом
«черные перья» на вторую половину яйца



Проверьте, все ли перья на месте?



Мастерим лапки. Подумайте, как соединить детали?



Делаем глазки – кружочек белого пластилина,
сзади - лепёшка коричневого
Добавьте маленькие черные точки – зрачки





Поэкспериментируйте с клювом Снегурия, выберите лучший



Выбираем форму носа



Изготавливаем крылья.



Наш герой готов!

Все жители Круглой страны
безмерно рады появлению гостя
И шлют вам свою благодарность!






Кто еще может жить
в Круглой стране?
Как этот герой может
выглядеть.



**Ждём
НОВЫХ
героев!**





- Поляна - http://img0.liveinternet.ru/images/foto/b/2/apps/1/442/1442302_e5653f430749.jpg
- Рамка - http://photoframe.korono.ru/uploads/posts/2010-04/thumbs/1270902015_006.photoframe.korono.ru.jpg
- Утро <http://s51.radikal.ru/i132/0909/de/a35a4c560d5f.jpg>
- Рамка2 - <http://young.rzd.ru/dbmm/images/41/4080/4018658>
- Уборка - <http://www.pchelenok.com/pics/big/01012011122490.jpg>
- Готовка - http://1.bp.blogspot.com/_ul6FGN79B2w/TRckoxz9k7I/AAAAAAAAAJM/yJPw4WfDItU/s1600/smeshariki-kulinariya.jpg
- Ночь http://www.zastavki.com/pictures/1280x800/2009/Holidays_Halloween_Halloween_Night_018082_.jpg
- лодка - <http://i049.radikal.ru/1108/ee/536bf1a3046f.jpg>
- Письма - http://1.bp.blogspot.com/_ul6FGN79B2w/TPwBMsRRFXI/AAAAAAAAAG4/u7jpbUjI5Rg/s1600/smeshariki-rasporyadok.jpg
- Рамка- послание - <http://s61.radikal.ru/i173/0904/27/0ccf4f0d44d6.jpg>
- Радость - http://skachay.my1.ru/_nw/11/43668088.jpg
- Рабочее место http://www.varson.ru/images/NachSchool_jpeg_big/Organizaziya1.jpg

- Вопросительный знак - http://anime.toppik.ru/_ph/49/1/275027777.jpg
- Анимация http://img-fotki.yandex.ru/get/3911/f-fantzyor.4/0_270fc_e395fb7d_L
- Клип – песенка - http://video.mail.ru/mail/e_l_v_i_r_a_/1283/1284.html
- Стих – загадка частично - <http://luntiki.ru/blog/chtenie/679.html>





**Кружковая работа
Лепка из пластилина
с использованием готовых форм
Страна Смешария**

Выполнила учитель начальных классов
МБОУ СОШ № 18 г.Заволжье
Нижегородской обл.
Тогузова Августина Анатольевна

Сайт: «Школа АБВ» www.shkola-abv.ru

