




Собачки из кругов.



*Материалы и
инструменты:*
цветная бумага
картон
циркуль
ножницы




На земле более 400 пород собак



БОЛОНКА



ПУДЕЛЬ



ПУЛИ



Произведения писателей о собаках.




Антон Павлович
Чехов



Александр
Куприн



Гавриил
Троепольский



Иван
Тургенев




Лев
Толстой

Мы в ответе за тех, кого приручили.

**Ты не бросай в собаку камень,
пусть это лишь бездомный пес,
Но он и так до боли ранен,
Хоть и не знает горьких слез.
Какой хозяин вероломный
Его продал за медный грош?
Что бы и этот пёс бездомный
Узнал предательство и ложь.
Нет, он от боли не заплачет,
Но день за днем, за разом раз,
Он грусть свою собачью прячет
В разрезе умных добрых глаз.
Сидит собака под забором,
Страдая от сердечных мук,
Но не страдает от позора
Его, когда - то бывший друг.**





ПЕКИНЕС

Эта маленькая коротконогая собачка с выразительными глазами, в богатой пышной шубе, в давние времена считалась священным животным китайских императоров.

Её почитали как воплощение легендарной собаки Фу, отгоняющей от человека злых духов.

Веками их разводили в садах императорского дворца в

Пекине. Простые люди должны были им кланяться.

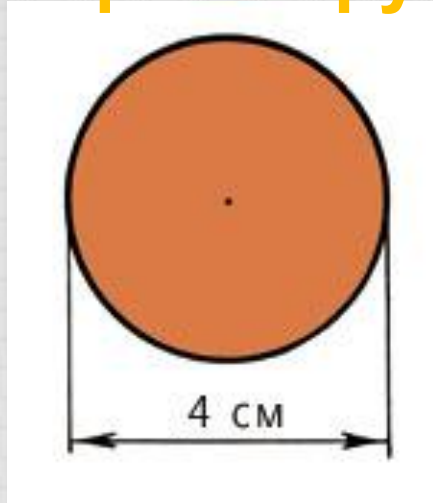
Никто не смел вывозить этих собак за границу.

Лишь после войны между Англией и Китаем в 1860 году

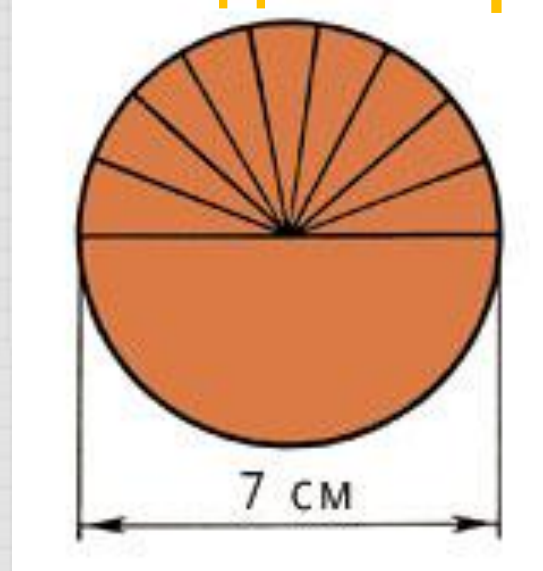
несколько собачек оказались в Европе, где их

Для аппликации возьми бумагу
2-3 цветов: разные оттенки
бежевого,
коричневого и оранжевого.

- Вырежи круги разного диаметра.



3 штуки




Маленькие круги — для головы, ушек и короткой шерсти.

Половинка большого круга — для туловища.

Вторую половину разрежь на секторы, отрезая одинаковые части от центра к краю.

Это будет длинная шерсть.

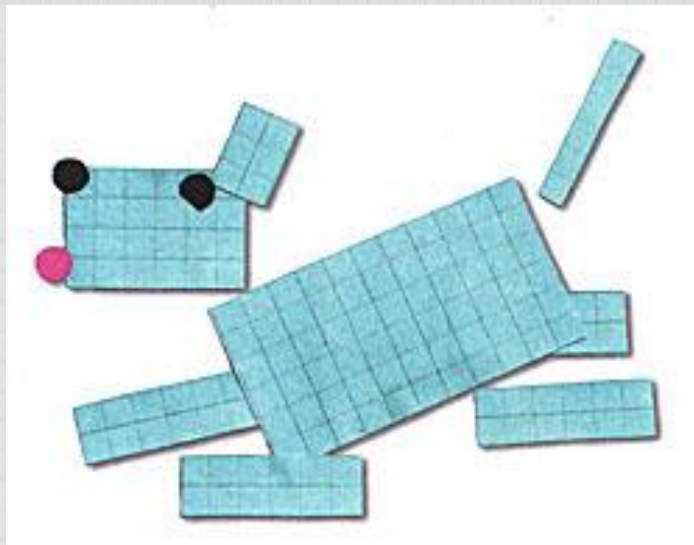
- Склей туловище и голову из кругов и полукругов.




- Приклеивай сверху шерсть на ушки и хвостик из частей малых кругов, на туловище — из частей больших кругов.
- Сверху на длинную шерсть можно приклеить короткую.



Очень просто!



**А эта собачка всегда готова поиграть.
Её можно склеить даже из бумаги в
клеточку.**



Литература: Сайт Страна Мастеров.