

Современные подходы к проведению кружковой работы по технологии труда

Презентацию подготовил
учитель начальных классов
МБОУ СОШ № 24
Шибанова Е.Б.

КВИЛЛИНГ

(БУМАЖНАЯ
ФИЛИГРАНЬ)

- **Ведущая идея** данной программы — создание комфортной среды общения, развитие способностей, творческого потенциала каждого ребенка и его самореализации.
- **Цель программы** – способствовать формированию представления у детей о новом декоративно-прикладном искусстве - квиллинг. Ознакомить с техникой выполнения квиллинга

- **Квиллинг** — искусство изготовления плоских или объёмных композиций из скрученных в спиральки длинных и узких полосок бумаги.



- Искусство бумагокручения возникло в Европе в конце XIV — начале XV века.



Европейская работа



Восточная работа



Материалы и инструменты, необходимые для выполнения работ:



Базовые формы квиллинга



плотный ролл



базовый ролл



капля



изогнутая капля



глаз



завиток



полукруг



полумесяц



сердечко



лист



треугольник



звезда



квадрат




сердце




утиная лапка


Техника квиллинга







Бахромчатые цветы.



Мастерим!



Наши работы.





Вывод:

Занятия квиллингом:

1. Помогут в развитии эстетического вкуса и художественного воображения.
2. Разовьют конструкторское мышление.
3. Разовьют тактильные ощущения и моторику.
4. Разовьют в ребенке усидчивость, аккуратность, фантазию.
5. Ребенок узнает на практике понятие слова "технология"



Спасибо за внимание!