

Творческий проект «Создание коллажа»:

Руководитель:

Шукова Ирина Владимировна

(педагог дополнительного образования

ГДТДиМ)

Обоснование проекта:

Когда заходишь в помещение, комнату, квартиру, где все подобрано со вкусом, а так же используются панно и коллажи для украшения интерьера и придания ему уюта, то поднимается настроение! А когда коллажи выполнены своими руками, это вдвойне приятно. Мы хотели доказать этим проектом, что интерьер можно украсить недорогими, интересными работами.



Цель проекта:

Разработать и изготовить панно и коллажи, которые помогут оживить интерьер и создать эмоциональный настрой.




Задачи:

- ❖ **1.Оценить свои возможности в создании проекта.**
- ❖ **2.Разработать и выполнить проект.**
- ❖ **По проекту выполнить коллаж в различных техниках.**
- ❖ **Оценить проделанную работу.**
- ❖ **Защитить проект.**

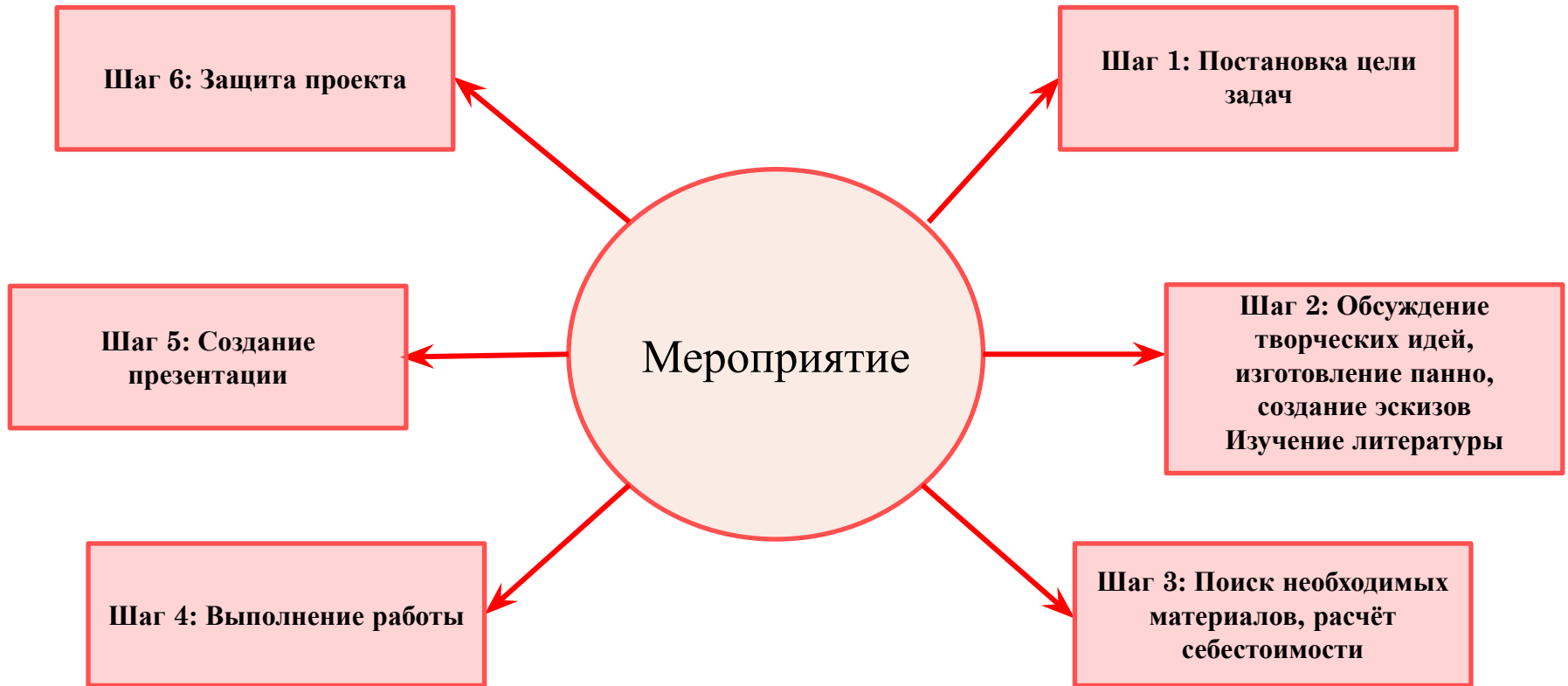


Временные ресурсы:


Проект будет реализовываться в течении
2х недель.



План реализации проекта



Себестоимость:



1. Шпаклёвка – 250 руб.

2. Оргалит – 100 руб.

3. Баллон – 150 руб.

4. Декоративный материал – 200 руб.

5. Бросовый материал – 0 руб.

Общая себестоимость проекта 700 рублей за 4 коллажа.



Требование к изделию:

Функциональные требования: получившееся изделие надёжное и долговечное. Оно полностью соответствует эскизу. Оригинально сочетается с интерьером.

Технологические требования: панно должно быть не очень сложно в выполнении, но на его изготовление нужно потратить много терпения. Изделие долговечно (при правильном хранении).

Эстетические требования: для выполнения работы использовали необходимые цвета, поэтому они отлично сочетаются. Панно будет хорошо смотреться в интерьере.

Экологические требования: изделие выполнено из экологически чистых материалов. Оно не принесёт вреда ни экологии, ни здоровью человека.

Экономические требования: ручная работа столь дорога, что ее выгодно делать для себя, а не для продажи.

Оценка экологичности изделия:

Панно изготовлено из экологически чистых материалов: ракушки, песок, кораллы, кожа, древесина, ткань. Использован сертифицированный клей. В ходе изготовления данного изделия не нанесено вреда окружающей среде.



Ожидаемые результаты и социальный эффект:

Результатом проекта будет изготовление панно, коллажа. Данные изделия будут украшать кабинет «Арт-студии», а так же может служить оформлением домашнего интерьера.



Заключение:

В ходе работы над этими панно мы узнали много нового и приобрели навыки работы с гипсом, шпатлевкой, природным и декоративным материалом.



В процессе работы мы много экспериментировали и научились подбирать нужную цветовую гамму. В ходе оформления документации к творческому проекту мы совершенствовали навыки по работе на персональном компьютере.



Полученная работа, недорога, красива и хорошо вписалась в интерьер кабинета «Арт-студии». Мы считаем, что с поставленной перед собой задачей мы справились. Надеемся, что наша работа понравится окружающим.

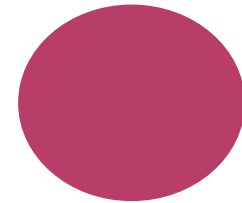





Фото работ:









Дополнения к коллажам:



Литература:

*Крысько Н.А., Нехорошевой Г.В. Стильный
коллаж: Техника. Приёмы. Изделия*

Интернет ресурсы:

<http://www.liveinternet.ru/tags/%F2%E5%F0%F0%E0/page3.html>

WWW. «Страна мастеров»

