

Создание макета русской деревни в рамках предмета «Технология»

(4 класс, учебник «Технология», авторы
Рагозина Т.М., Гринёва А.А., Мылова И.Б.)



*Подготовила
учитель начальных классов
МБОУ СОШ №6 города Киржач
Макарова Светлана
Витальевна*

ЗАДАЧ

И:

- получение представления о конструкции и украшении деревянных домов;
- создание модели избы, основанной на собственных наблюдениях;
- развитие творческих способностей в условиях групповой работы;
- воспитание интереса к культурному наследию русского народа.

Правила работы с ножницами

Храните ножницы в футляре.

Держите ножницы острыми концами вниз.

Ножницы на рабочем столе держите закрытыми.

Передавайте ножницы кольцами вверх.

При работе берегите пальцы левой руки.

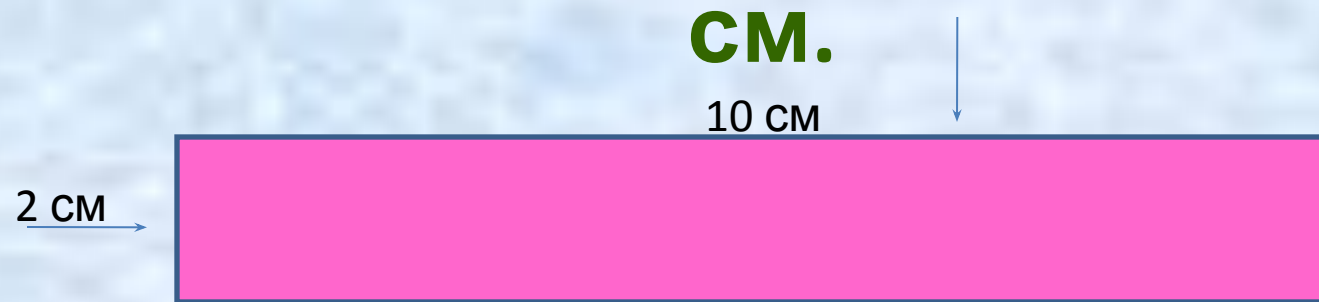
ПРАВИЛА РАБОТЫ С

- ◆ **КЛЕЕМ** Перед работой с клеем застели стол клеенкой.
- ◆ При работе с клеем пользуйся кисточкой.
- ◆ Постарайся, чтобы клей не попадал на одежду, лицо и глаза.
- ◆ Если клей попадет в глаза, срочно вымой руки и промой глаза теплой водой.
- ◆ После работы плотно закрой баночку с клеем, вымой руки и кисточку для клея **МЫЛОМ**.

АЛГОРИТМ ВЫПОЛНЕНИЯ:

- 1. Расчертить прямоугольники 10 x 2 см.**
- 2. Вырезать и склеить трубочки.**
- 3. Складывать и приклеивать трубочки по принципу сруба.**
- 4. Наметить место дверей и окон.**
- 5. Сделать крышу.**
- 6. Выполнить отделку и покраску избы.**


Расчертить прямоугольники 10 x 2




Вырезать и склеить трубочки.



**Складывать и приклеивать
трубочки по принципу сруба.**



Наметить место дверей и ОКОН.



Сделать крышу.






Выполнить отделку и покраску избы.



**А ТЕПЕРЬ
ПРОЯВИТЕ
СВОЮ
ФАНТАЗИЮ !!!**

ЗАДАНИЯ ДЛЯ САМОСТОЯТЕЛЬНОЙ РАБОТЫ



Макет русской деревни





ЛИТЕРАТУРА:

Учебник «Технология», авторы
Рагозина Т.М., Гринёва А.А., Мылова
И.Б.