

Создание макета русской деревни в рамках предмета «Технология»

(4 класс, учебник «Технология», авторы
Рагозина Т.М., Гринёва А.А., Мылова И.Б.)



*Подготовила
учитель начальных классов
МБОУ СОШ №6 города Киржач
Макарова Светлана
Витальевна*

ЗАДАЧ

И:

- получение представления о конструкции и украшении деревянных домов;
- создание модели избы, основанной на собственных наблюдениях;
- развитие творческих способностей в условиях групповой работы;
- воспитание интереса к культурному наследию русского народа.

Правила работы с ножницами

- ✦ Храните ножницы в футляре.
 - ✦ Держите ножницы острыми концами вниз.
 - ✦ Ножницы на рабочем столе держите закрытыми.
 - ✦ Передавайте ножницы кольцами вверх.
- При работе берегите пальцы левой руки.

ПРАВИЛА РАБОТЫ С

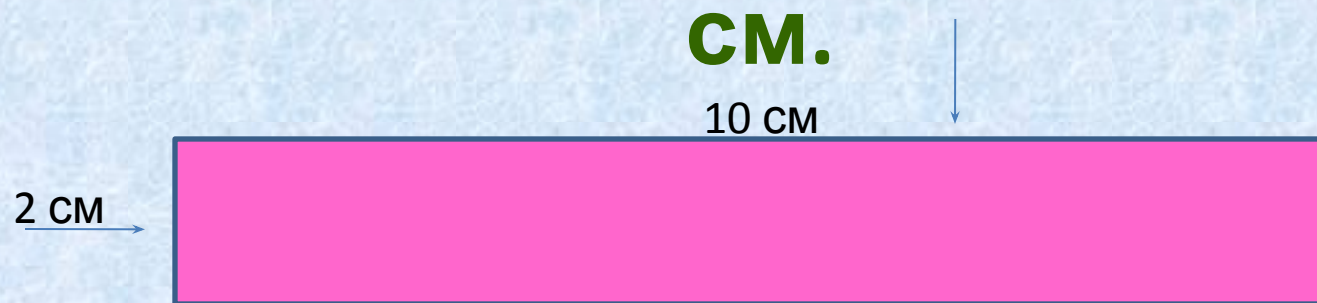
КЛЕЕМ

- ◆ **Перед работой с клеем застели стол клеенкой.**
- ◆ **При работе с клеем пользуйся кисточкой.**
- ◆ **Постарайся, чтобы клей не попадал на одежду, лицо и глаза.**
- ◆ **Если клей попадет в глаза, срочно вымой руки и промой глаза теплой водой.**
- ◆ **После работы плотно закрой баночку с клеем, вымой руки и кисточку для клея МЫЛОМ.**

АЛГОРИТМ ВЫПОЛНЕНИЯ:

1. Расчертить прямоугольники 10 x 2 см.
2. Вырезать и склеить трубочки.
3. Складывать и приклеивать трубочки по принципу сруба.
4. Наметить место дверей и окон.
5. Сделать крышу.
6. Выполнить отделку и покраску избы.


Расчертить прямоугольники 10 x 2




Вырезать и склеить трубочки.



**Складывать и приклеивать
трубочки по принципу сруба.**



Наметить место дверей и ОКОН.



Сделать крышу.

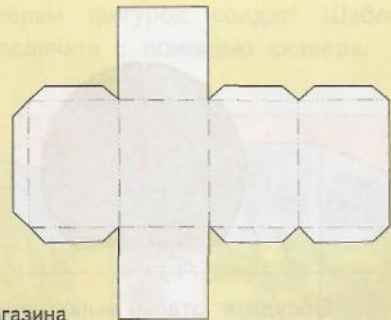


Выполнить отделку и покраску избы.

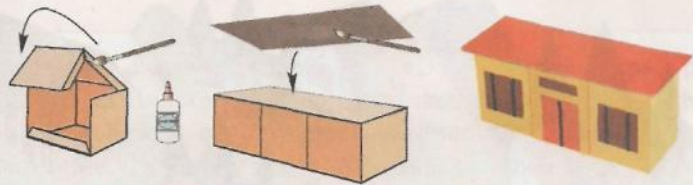


**А ТЕПЕРЬ
ПРОЯВИТЕ
СВОЮ
ФАНТАЗИЮ !!!**

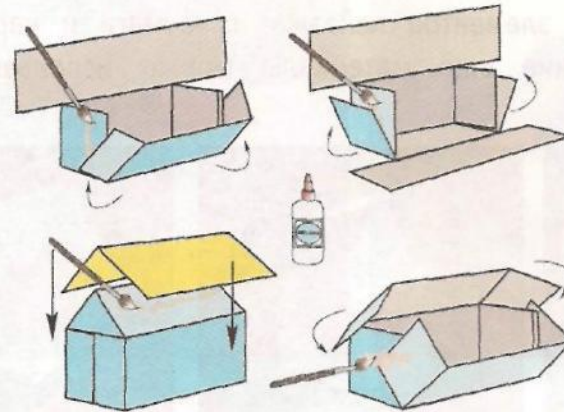
ЗАДАНИЯ ДЛЯ САМОСТОЯТЕЛЬНОЙ РАБОТЫ




Развёртка одной детали магазина



Сборка магазина



Сборка дома



Макет русской деревни





ЛИТЕРАТУРА:

Учебник «Технология», авторы
Рагозина Т.М., Гринёва А.А., Мылова
И.Б.