



Технология «Создание парка моделей машин» 3 класс

МКОУ Катайская средняя
общеобразовательная школа №1
Учитель Кокшарова Надежда Владимировна

Творческий проект

«Создание парка моделей машин»




Для работы необходимо:

- ❑ Конструктор
- ❑ Лист бумаги
- ❑ Простой карандаш
- ❑ Ластик

1 этап – представление задания

1. Придумать модель
2. Нарисовать эскиз
3. Собрать модель
4. Проверить её в действии
5. Защитить проект



2 этап – создание групп

2 – 3 человека

По месту жительства

По дружеским отношениям

По одинаковым интересам

3 этап – составление плана работы

План:

1. Обсудить вид будущей модели машины
2. Найти её образец (в любом источнике)
3. Выполнить эскиз (рисунок) модели
4. Распределить обязанности по выполнению модели
5. Изготовить модель из конструктора
6. Проверить модель в действии


4 этап – источники информации

Найти информацию про свою модель:

- Журналы
- Книги, энциклопедии
- Интернет

5 этап – выполнение проекта

Самостоятельная работа в группах по сборке модели машины




6 этап – подготовка к защите проекта

1. Распределить в группе информацию о модели машины
2. Подготовиться к выступлению
3. Подготовить модель для показа

7 этап – защита проекта

1. Выступление группы
2. Оценивание работы
3. Подведение итогов



Литература, использованная для создания презентации:

1. Рагозина Т. М. и др. Технология: Учебник: 3 кл. – М.: Академкнига/Учебник, 2007.
2. Рагозина Т. М. и др. Технология: 3 кл.: Методическое пособие. – М.: Академкнига/Учебник, 2007.