



**Дома и тысячу дней
прожить легко,
выйдешь из дому - и
час трудно.**

**Японская
народная
мудрость**





УРОК ТЕХНОЛОГИИ В 6 КЛАССЕ

**СТИЛЕВЫЕ И
ЦВЕТОВЫЕ
РЕШЕНИЯ В
ИНТЕРЬЕРЕ.**

Учитель технологии
Ю.В. Малькова

2012 год



ЦЕЛЬ УРОКА

**Изучение эстетических
функций дизайна через
многообразие стилей и
сочетание цветов в
интерьере.**





ЗАДАЧИ УРОКА

- Изучить терминологию темы;
- Систематизировать группы стилей в интерьере, их основные черты;
- Познакомиться со значением цветовой гаммы в интерьере;
- Закрепить и проверить свои знания по данной теме.






Терминология темы

◆ Интерьер

◆ Стиль


◆ Эстетические принципы
дизайна





ИНТЕРЬЕР

**В переводе с французского,
- «внутренний». Внутренний
мир дома, складывающийся
из отдельных вещей.**





СТИЛЬ

Совокупность характерных признаков художественного оформления.





ЭСТЕТИЧЕСКИЕ ПРИНЦИПЫ ДИЗАЙНА

**Основные требования
к внешнему виду
изделия.**



СТИЛИ В ИНТЕРЬЕРЕ

```
graph TD; A[СТИЛИ В ИНТЕРЬЕРЕ] --- B[ИСТОРИЧЕСКИЕ СТИЛИ]; A --- C[ЭТНИЧЕСКИЕ СТИЛИ]; A --- D[СОВРЕМЕННЫЕ СТИЛИ];
```

**ИСТОРИЧЕСКИЕ
СТИЛИ**

**ЭТНИЧЕСКИЕ
СТИЛИ**

**СОВРЕМЕННЫЕ
СТИЛИ**

ИСТОРИЧЕСКИЕ СТИЛИ В ИНТЕРЬЕРЕ

АМПИР

Первая треть
XIX века

Его основа –
стремление
придать любому
произведению
величие античных
памятников.

Дизайн достаточно
тяжеловесен. Роскошь –
основной элемент этого
стиля.

КЛАССИЦИЗМ

Зарождается во
Франции в XVII веке

Для него
характерны
ясная геометрия
форм, строгие
линии, четкие
объемы.

Отличительные черты –
пышность и богатство.

РЕНЕССАНС

Появился в XIV
веке

Увеличивается
количество предметов
мебели. Мебель
богато украшается
растительными
композициями.

Главное правило этого
стиля – сохранять
тональную гармонию, не
допускать контраста
между тонами.

СОВРЕМЕННЫЕ СТИЛИ В ИНТЕРЬЕРЕ

МИНИМАЛИЗМ

Конец XX века

Связан с возвратом к простоте формы, детали сводятся к минимуму.

Суть минимализма в порядке и простоте форм. В интерьере все предельно упрощено и сведено к минимуму.

ХАЙ-ТЕК

Оформился в середине 1970-х годов

Стилевое течение, использующее для формирования интерьера его техногенные структуры.

Технологический дизайн и минимум декора.

ВИНТАЖ

Современное направление в моде и дизайне

Основан на сочетании в композиции и декорировании современных и старинных предметов.

Характерны сочетания природных материалов, цветовая гамма также в природных тонах.

КИТЧ (КИЧ)

Современное, модное направление.

Предметы плохого вкуса, непрофессиональная подделка.

Он рассчитан на потребителя, не знающего искусства.

ЭТНИЧЕСКИЕ СТИЛИ В ИНТЕРЬЕРЕ

АНГЛИЙСКИЙ

Современное, распространенное в наши дни направление

Основные элементы – ткань, удобная и мягкая мебель, множество аксессуаров.

Направление, соединяющее новые и старые элементы.

ЕГИПЕТСКИЙ

Зародился в Древнем Египте

Секрет стиля в орнаменте, который использовался повсеместно.

Египетский стиль спокойный и симметричный.

КАНТРИ

Признание получил в 70-80-х годах

В этом стиле чаще всего оформляют загородные дома и дачи. Именно здесь старые вещи обновляются и возрождаются.



Отличительная принадлежность стиля – «деревенская» мебель, коврики, покрывала из лоскутов и т.д.

ЯПОНСКИЙ

Набирает популярность в настоящее время

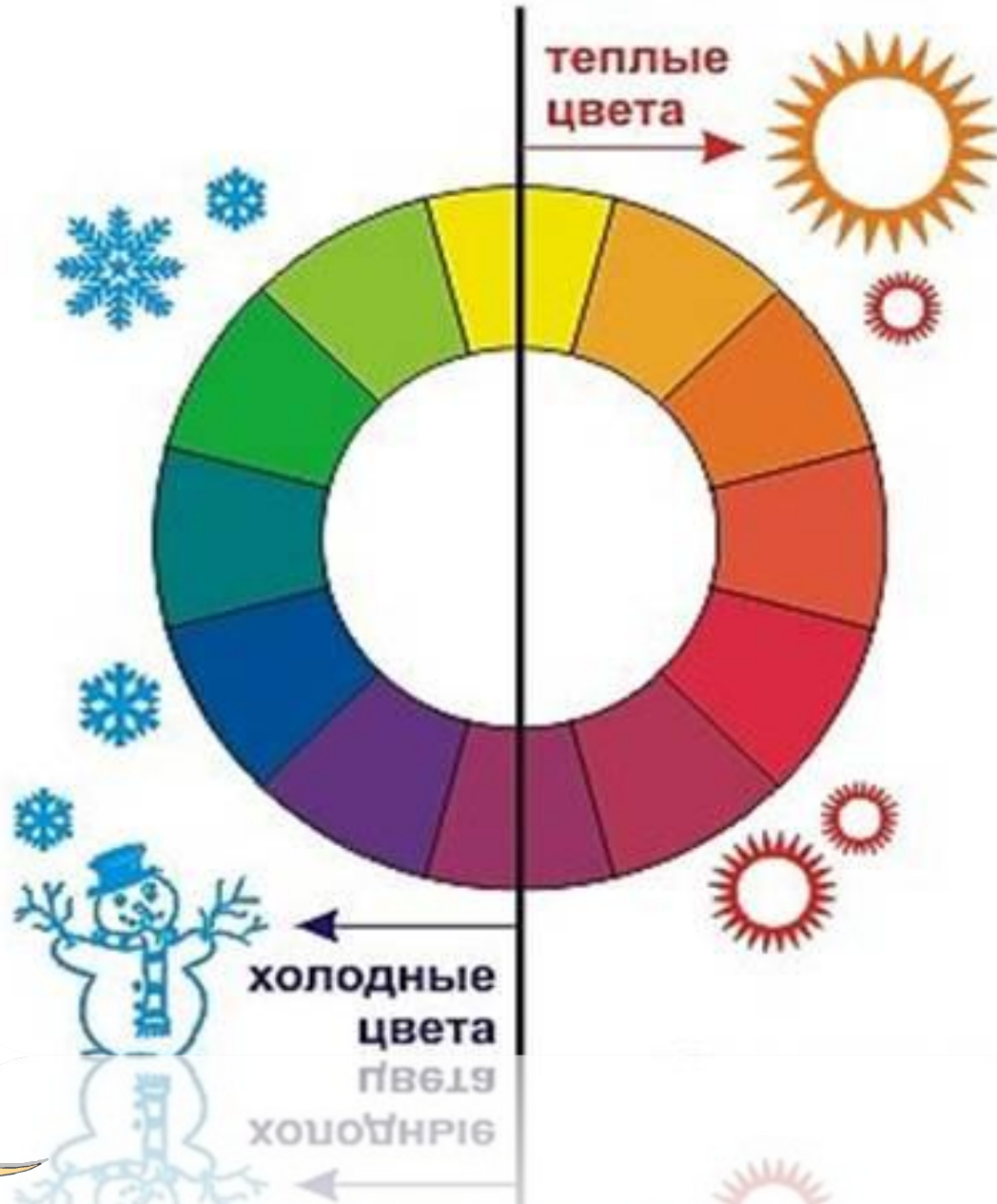
Изнутри дом делится на функциональные зоны. Ширмы делают пространство квартиры легким и прозрачным. Основа японского стиля – пустота.

Простой, элегантный, функциональный.



*Цвет, как и еда, всегда
несет определенное
сообщение. Главное, его
правильно прочитать.*







СИНИЙ ЦВЕТ В ИНТЕРЬЕРЕ











ЖЕЛТЫЙ ЦВЕТ В ИНТЕРЬЕРЕ











КРАСНЫЙ ЦВЕТ В ИНТЕРЬЕРЕ












ЗЕЛЕНЬИЙ ЦВЕТ В ИНТЕРЬЕРЕ











ФИОЛЕТОВЫЙ ЦВЕТ В ИНТЕРЬЕРЕ











ОРАНЖЕВЫЙ ЦВЕТ В ИНТЕРЬЕРЕ











ЧЕРНЫЙ ЦВЕТ В ИНТЕРЬЕРЕ











ПРОВЕРИМ СЕБЯ?





**К КАКОМУ СТИЛЮ
ПРИНАДЛЕЖАТ ДАННЫЕ
ИНТЕРЬЕРЫ?**










www.arredoru



ITALIGHT.RU



**ИНТЕРЬЕРУ КАКОГО СТИЛЯ
МОГЛИ БЫ ПРИНАДЛЕЖАТЬ
ДАННЫЕ ПРЕДМЕТЫ
МЕБЕЛИ?**





D402 Sofa





ДОМАШНЕЕ ЗАДАНИЕ



Вам необходимо:

составить план Вашей комнаты в
настоящее

время;

определить размеры комнаты и мебели;

выбрать масштаб изображения;

определить расположение окон и дверей.





***СПАСИБО ЗА
ВНИМАНИЕ!***

