

# Страна «Оригамика»

## Мастер-класс

Шипицина Ольга Алексеевна  
учитель начальных классов  
МАОУ «Сорокинская СОШ №2»






Маг, что придумал бумагу цветную  
Красную, желтую и голубую,  
Верил, наверно, что могут ребята  
Сделать фигурки из разных квадратов.  
Эти фигурки на всем белом свете  
Знали лишь только японские дети.  
Символом мира стал белый журавлик.  
Символом счастья – бумажный кораблик.  
Сказочных бабочек, розовых зайцев  
Выполнить можно при помощи пальцев.  
Я предлагаю попробовать с вами  
Выучить технику «оригами».



# Оригами


традиционное японское искусство складывания фигурок из бумаги.



- глазомер
- внимание
- память
- координация движений пальцев



- усидчивость
- трудолюбие
- терпение
- точность
- знакомство с геометрическими фигурами и понятиями

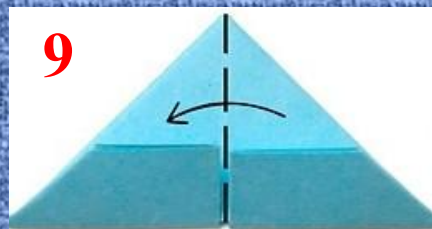



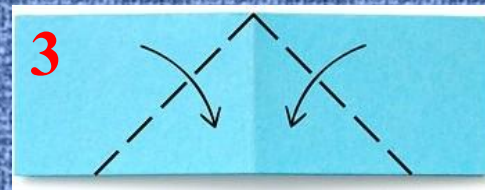
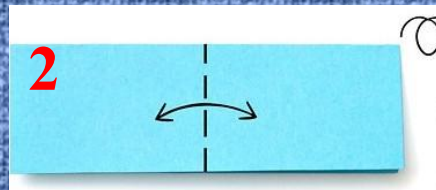
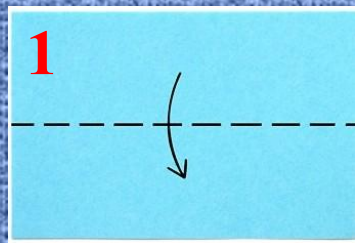


- психологическая разгрузка
- мотивация к новым достижениям

# Значение оригами для развития ребенка

- учит детей различным приемам работы с бумагой
- знакомит детей с основными геометрическими понятиями
- стимулирует развитие внимания, памяти, пространственного воображения
- развивает мелкую моторику рук и глазомер
- помогает формировать умение следовать устным инструкциям, читать и зарисовывать схемы изделий
- развивает художественный вкус и творческие способности детей, активизирует их воображение и фантазию
- способствует созданию игровых ситуаций, расширяет коммуникативные способности детей
- совершенствует трудовые навыки, формирует культуру труда, учит аккуратности

«Расскажи мне – я услышу, покажи мне – я запомню,  
Дай мне сделать самому – я пойму!»




# Модель «Рыбка»



# Модель «Рыбка»



**Благодарю за работу!**



**Желаю новых  
творческих побед!**

