




# Технология



# Игра "Настроение"




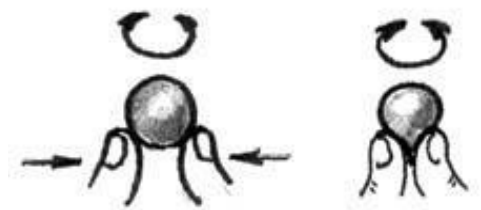
REGZA

TOSHIBA



# Основные приёмы при работе с пластилином

- **Скатывание**
- **Придавливание**
- **Раскатывание**
- **Вытягивание**
- **Отщипывание**
- **Сплющивание**
- **Разрезание**





# План работы

- Возьмите целый кусочек пластилина в руки. Разомните его.
- Скатайте шар.
- Вытяните мордочку и ушки.
- Скатать маленькие шарики для глаз, носа, рта, ушей.
- Оформить мордочку.



- Не бегай и не прыгай в классе, чтобы не сбросить со столы чью-нибудь работу, не сломать ее.
- На уроке соблюдай тишину. Не отвлекай товарища и не мешай слушать учителя. *Работай руками, а не языком.*
- Не бросайся пластилином. Следи, чтобы пластилин не падал на пол.
- Следи за принадлежностями. Вовремя поднимай с пола пластилин. Не сори оберткой от пластилина.
- Не бери пластилин в рот, не касайся грязными руками лица, глаз, одежды.
- Не сорить на рабочем месте, не пачкать пластилином себе одежду и парту.