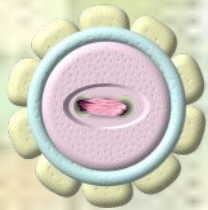





# Сумка-открытка для мамы

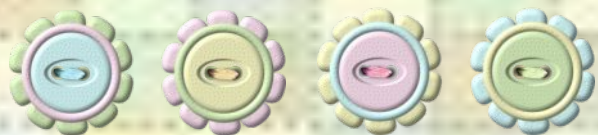
Учитель начальных классов  
МБОУ СОШ № 8 г.Моздока  
Белоусова Ольга Викторовна



Всего труднее дело —  
Сидеть совсем без дела.  
Сидеть совсем без дела  
Я б даже не сумела!  
Ведь не простое дело  
Сидеть совсем без дела!  
Что делают без дела?..

Вот в этом-то и дело!

*Э. Мошковская*





# ЗАГАДКА

Надо хлеба нам купить,  
Иль подарок подарить, -  
Мы её с тобой берём,  
И на улицу идём,  
Там проходим вдоль витрин  
И заходим в магазин.




**СУМК**

**А**

Этот подарок и оригинальную поделку способен сделать самый маленький почитатель мам и бабушек. Смотрится поделка очень красиво, но прежде всего, зависит от вашего старания и мастерства по работе с бумагой.

## Материалы:

- кусок плотной бумаги или картона
- акриловые краски (по желанию)
- бусинки или пуговицы яркие (для украшения)



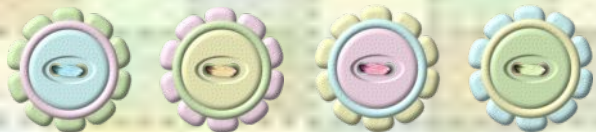


# Красками можно разукрасить сумочку по своему усмотрению



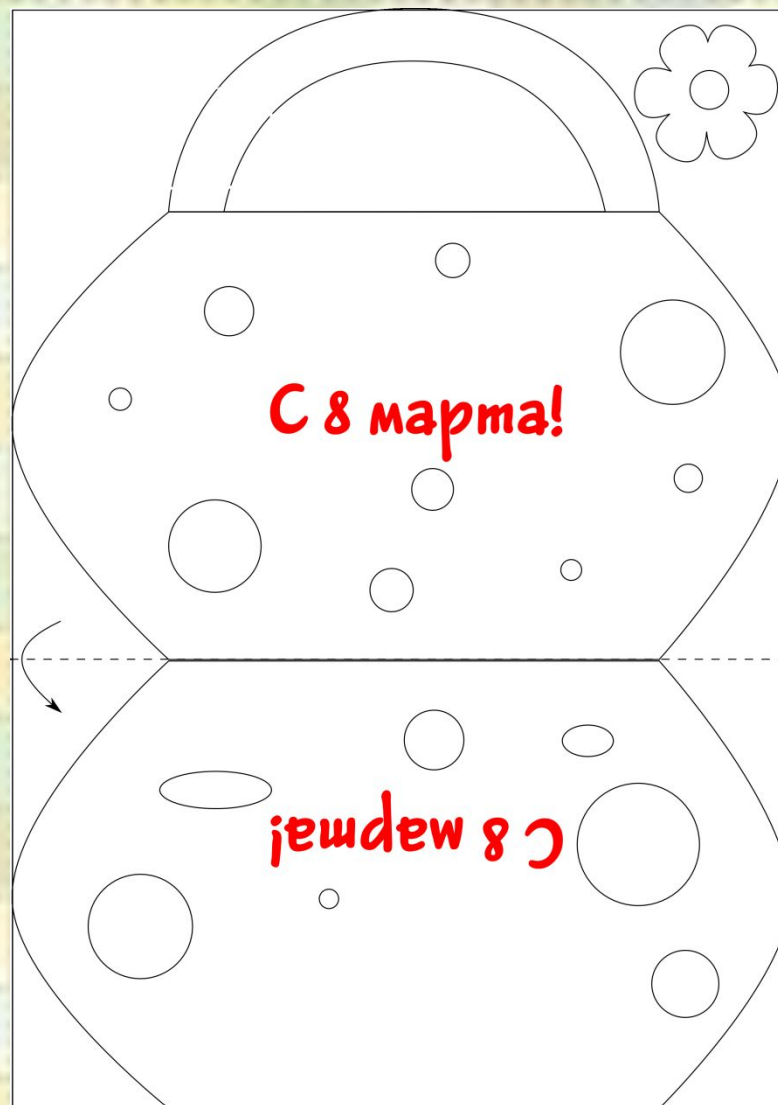
1. Работай только исправными ножницами.
2. Работай с ножницами только на рабочем месте.
3. Держи ножницы правильно (надевай кольца ножниц на большой и средний пальцы).
4. Передавай ножницы кольцами вперёд.
5. Не оставляй ножницы раскрытыми.
6. При работе пальцы левой руки держи дальше от режущих лезвий ножниц.
7. Следи за движением лезвий.

## Памятка ножницы

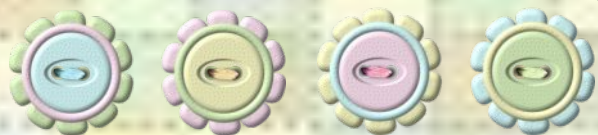





**Вырежьте ножницами по контуру, затем вырежьте по дуге чуть ниже ручки (оставить нетронутым нижний край), чтобы получилось в форме клапана.**

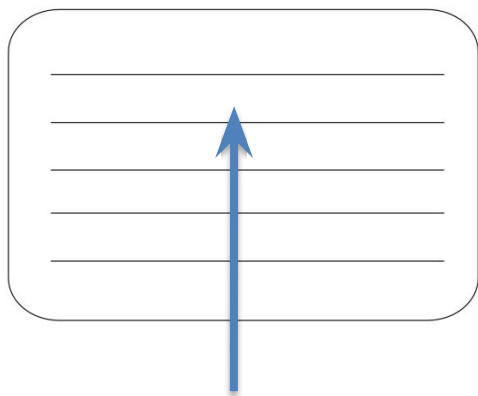


Сложите бумагу, так как показано на рисунке.






Напишите маме красивое поздравление и  
после всего этого можно сложить открытку и  
защёлкнуть.




**Мама, мамочка, мамуля!  
Поздравляю я тебя  
С 8 марта и весной!  
Лучше всех ты у меня!**



# Оценка своей работы

1. Успел ли ты доделать работу в отведённое время?
2. Что тебе удалось лучше всего? Что было самым трудным?
3. Можно ли улучшить твою работу?
4. Были ли у тебя ошибки? Как их можно было избежать? Какие приёмы стоит отработать?





# Список использованных ИСТОЧНИКОВ

Изображение Незнайка:

<http://allforchildren.ru/pictures/showimg/neznaika/neznaika06gif.htm>

Изображение художника Карандаша:

<http://allforchildren.ru/pictures/showimg/neznaika/neznaika10gif.htm>

Изображение Знайка:

<http://allforchildren.ru/pictures/showimg/neznaika/neznaika17gif.htm>

Изображение Звёздочка:

<http://allforchildren.ru/pictures/showimg/neznaika/neznaika15gif.htm>

Изображение Синеглазка:

<http://allforchildren.ru/pictures/showimg/neznaika/neznaika18gif.htm>

Изображение Кнопочка:

<http://allforchildren.ru/pictures/showimg/neznaika/neznaika09gif.htm>

