

Сумки

ХОЗЯЙСТВЕННЫЕ



# СУМКИ ХОЗЯЙСТВЕННЫЕ

ЭТИ СУМКИ ПРЕДНАЗНАЧЕНЫ ДЛЯ СОВЕРШЕННО РАЗНЫХ ЦЕЛЕЙ. ПРОЧНЫЕ РЕМЕШКИ ПОЗВОЛЯЮТ ПЕРЕНОСИТЬ НОШУ ПРИЛИЧНОГО ВЕСА. НЕЗАМЕНИМЫЕ ПОМОЩНИКИ В ПОВСЕДНЕВНОМ БЫТУ.



# Сумки дорожные,

## СПОРТИВНЫЕ

Если ~~Вы собираетесь~~ в дальнюю дорогу, будь это путешествие во время долгожданного отпуска или командировка в другой город, а может быть Вы занимаетесь спортом и разъезжаете по разным городам на соревнования, то Вам совершенно необходима дорожная или спортивная сумка. Ведь мудро же говорят практичные люди: "Всё свое ношу с собой". И правильно говорят. А как здорово, когда в дороге у вас всё необходимое под рукой. Вам лишь нужно подобрать для этого надежного спутника. Непременный атрибут таких сумок - это ремешок, который позволяет повесить её на плечо и тем самым облегчить жизнь себе и своим рукам. Помимо этого есть множество маленьких и больших карманов, в которые можно положить вещи, необходимость в которых может возникнуть срочно. А может вам нужна раскладная сумка, которая увеличивается в объеме? Есть и такие варианты. Достаточно открыть замок- молнию и ваша сумка увеличивается в объеме вдвое или втрое.



# Сумки мужские, деловые

Эти сумки универсальные, можно с ними отправиться на работу, в командировку или краткосрочный отпуск. Есть ремешок через плечо, который облегчит вашу ношу, множество удобных карманов. Сумки компактные, но вместе с тем вместительные - то, что нужно современному мужчине в повседневной жизни



# Сумки

## МОЛОДЕЖНЫЕ

"Молодость - это недостаток, который быстро проходит" - говорят люди, умудренные опытом, но втайне завидующие молодым. Прекрасное время, полное романтики и надежд. Студенческие годы может быть самые лучшие. И бешеная скорость жизни, и надо всюду успеть. А как хорошо, когда всё под рукой. И мобильный телефон, и тетрадка с лекциями, и ещё много всего... Конечно же, для этого нужна молодёжная сумка или портфель, желательно с отдельными секциями и множеством кармашков. У нас представлены несколько таких изделий.



# Сумки женские



История сумок пишется уже много лет. Женская любовь к этому аксессуару не имеет границ. По сумке судят о вкусе и индивидуальности хозяйки.



# Рюкзак

## И

Спортивный стиль в моде. Поэтому столь популярны городские рюкзаки для повседневного использования. Кроме того, это просто удобно. Объем городского рюкзака колеблется в пределах от 10 до 30 литров. Что касается конструкции и внешнего вида, то тут есть где разгуляться дизайнерам! Впрочем, чаще всего все-таки на первый план выходит функциональность. Забавно, но габариты городского рюкзака в первую очередь определяются размерами ... стандартного машинописного листа формата А4. Предполагается, что документы в папке должны влезать в рюкзак, не смятаясь. Если влезет стопка бумаги, то скорее всего влезет и ноутбук, пара бутербродов, бутылка минералки, спортивная форма для вечерней тренировки и книжка для прочтения в метро по пути домой. Больше ничего от такого рюкзака и не требуется.



# АНАЛИЗ ИЗДЕЛИЯ:

- Для чего служит сумка хозяйственная
- Из каких тканей изготавливают сумку хозяйственную?
- Чем можно украсить сумку хозяйственную?
- Какими могут быть сумки по размеру и фасону?
- От чего зависит фасон сумки?
- Какими по форме могут быть сумки хозяйственные?
- Что определяет форму сумки?

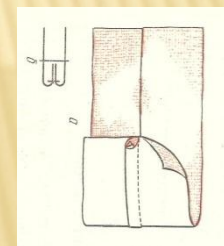




# Вставьте пропущенные слова.


Боковые срезы основной детали сумки соединяют двойным швом.

Ширина шва - 7 мм.



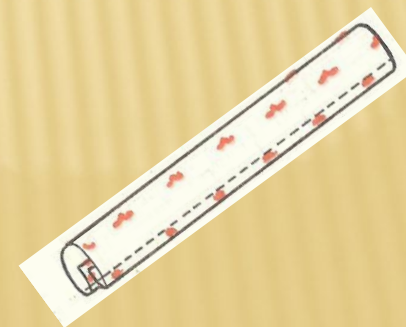
Верхний срез изделия обрабатывают  
Ширина шва - 2 см.

швом вподгибку с закрытым срезом.




Детали ручек обрабатывают

накладным швом с двумя закрытыми срезами.




Ответьте на вопросы.

Какую прибавку при расчёте расхода ткани на сумку хозяйственную делают для обработки верхних срезов? 2 см



Какую прибавку при расчёте расхода ткани на сумку хозяйственную делают для обработки боковых срезов?



## План работы по пошиву сумки хозяйственной.


Обработать боковые срезы основной детали.

Обработать ручки.

Застрочить углы основной детали.


Отутюжить готовое изделие.

Обработать срезы основной детали.




## План работы по пошиву сумки хозяйственной.


Обработать ручки.



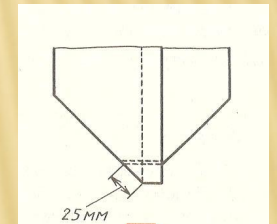
Обработать верхние срезы основной детали.




Обработать боковые срезы основной детали.



Застрочить углы основной детали.



Отутюжить готовое изделие.



# **Проверка качества работы:**

- 1) ширина шва одинакова по всей длине обработки;
- 2) строчки ровные;
- 3) углы застрочены двойной машинной строчкой.