


# ПРАВИЛА ПОВЕДЕНИЯ ВО ВРЕМЯ УРОКОВ ТЕХНОЛОГИИ:



## ПРИ РАБОТЕ С ИГЛОЙ






СОБЛЮДАЯ  
ТЕХНИКУ



БЕЗОПАСНОСТИ  
ТЫ СОХРАНЯЕШЬ  
СЕБЕ ЗДОРОВЬЕ!




# 1. Храни иглу всегда в ИГОЛЬНИЦЕ.





**2. Не оставляй иглу  
на рабочем месте  
без нитки.**



# 3. ПЕРЕДАВАЙ ИГЛУ В ИГОЛЬНИЦЕ И С НИТКОЙ.





4. Не бери иглу в рот,  
не играй с ней.



# 5. Не втыкай ИГЛУ в одежду.





# 6. До и после работы проверь количество игл.



А  
СКОЛЬКО  
ЖЕ ИХ  
БЫЛО?





# 7. Храни игольницу всегда в одном месте.

Куда же  
я  
положил  
а  
игольниц  
у?



# 8. Не отвлекайся во время работы с иглой.

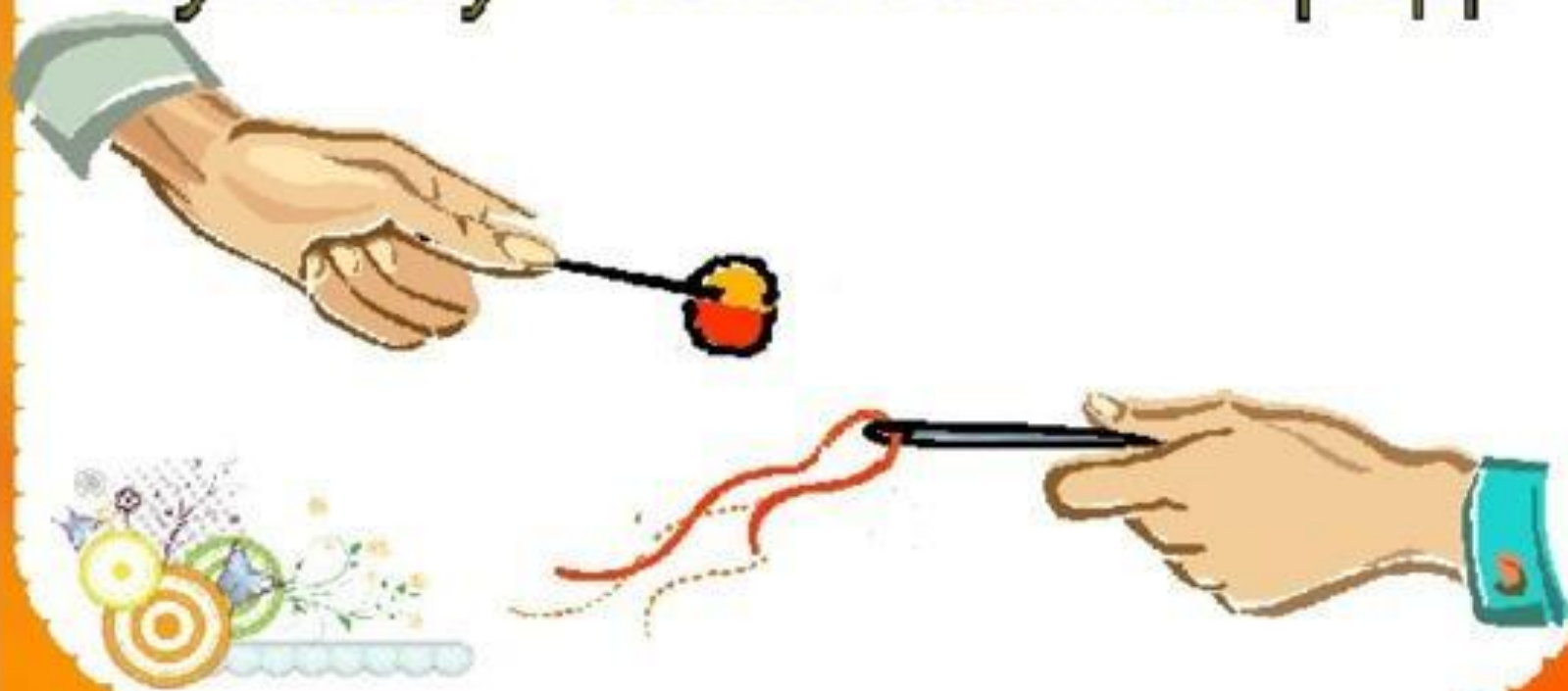


Барсик, не мешай!





Подавай иглу ушком вперёд,  
булавку - колечком вперёд.



# Подавай ножницы кольцами вперёд





# Соблюдай технику безопасности при работе с иглой:

1. Храни иглу в игольнице.
2. До и после работы проверь количество иголок.
3. Передавай иглу вместе с игольницей.
4. Не втыкай иглу в одежду.
5. Не оставляй иглу без нитки.
6. Пользуйся напёрстком.
7. Не пользуйся ржавой иглой.
8. Будь предельно внимательным.





1. Шов «вперед иголку»



2. Шов «назад иголку»



3. Стебельчатый шов





4. Тамбурный шов



5. Петельный шов





Шов «Вперёд иголку»

Шов «вперед иголку»



Двойной шов «вперед иголку»

