

**ГБОУ АО «Вычегодская СКОШИ»**

**ТЕХНИКА  
БЕЗОПАСНОСТИ  
при работе  
с клеевым карандашом  
и ножницами**

Выполнила учитель начальных классов  
Бушуева Марина Николаевна

2016 г.  
п.Вычегодский


**Приготóвьте всё необходи́мое. Перед  
рабо́той застелите па́рту клеёнкой.**



**Наносите клей ровным слоем на  
всю поверхность.**




**Излишки кле́я убира́йте  
тряпochкой или салфе́ткой.**




**Постарайтесь, чтобы клей не  
попадал на одежду, лицо, в глаза.**




**После работы клеевой карандаш  
плотно закройте, уберите.**



**Ру́ки по́сле рабо́ты хоро́шо  
вы́мойте с мы́лом.**



**Не кладіте но́жницы на кра́й стола́.**








**Работайте спокойно, не делайте  
резких движений**



**Не держите но́жницы острием вверх.**



**В нерабочем положении концы  
должны быть сомкнуты**



**По оконча́нии рабо́ты уберите  
но́жницы на ме́сто**

