

# Урок-проект на тему: «Театр на столе»



Подготовили  
Ученики 3 «а» класса  
Учитель Лынова М. А.

# Отчетные материалы



- Подделки
- Доклады
- Декорации к сценкам
- Музыкальное сопровождение
- Фотографии

# Формы реализации проекта

- Оформление докладов
- Коллективное изготовление поделок к сказкам
- Изготовление декораций к сценкам
- Участие в проведении урока «Театр на столе»





# Задания для групп

- Изготовить поделки и написать к ним презентации
- Собрать материал о кукольных театрах
- Подготовить и обыграть со своими поделками сценки из сказки «Царевна-лягушка»
- Подготовить декорации к сценкам



# Защита поделок

- Иван-царевич
- Царь
- Царевна
- Царевна-лягушка
- Баба-яга
- Кощей-бессмертный

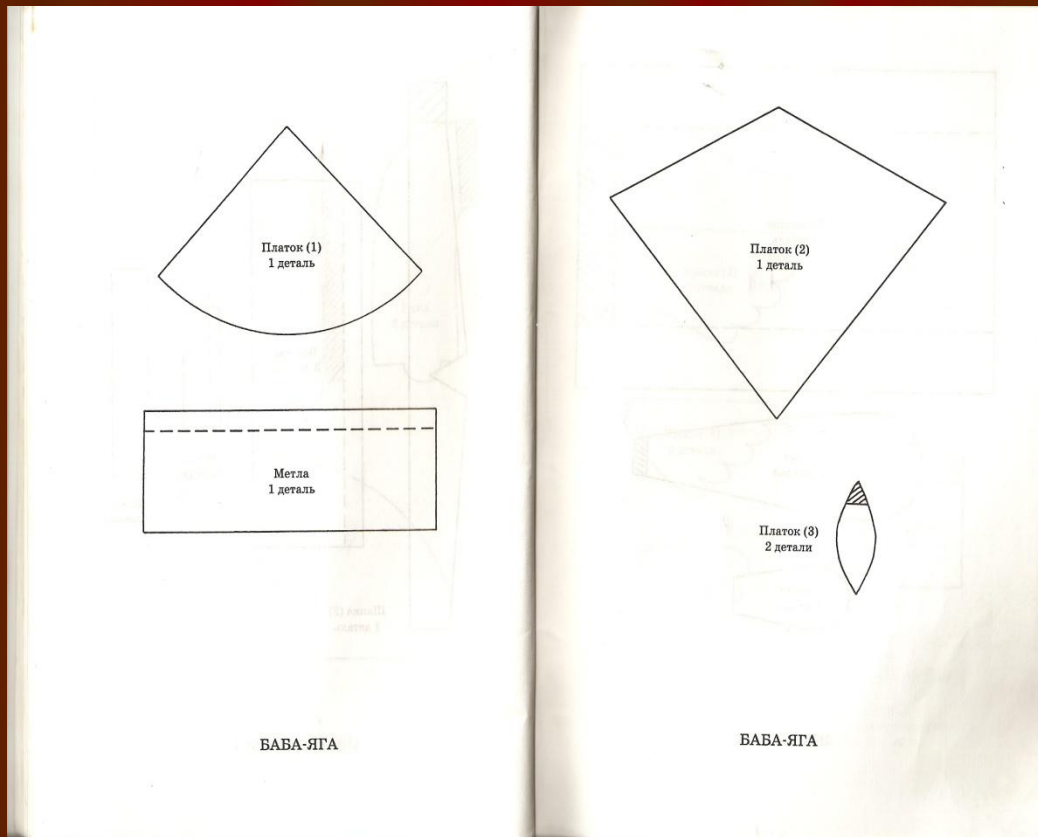


# Как изготовить поделку.

- Вырезаем шаблоны поделок.
- Обклеиваем шаблоны цветной бумагой или тканью.
- Склеиваем туловище(цилиндр, конус).
- Оформляем голову.
- Приклеиваем руки.
- Украшаем поделку.

# Шаблоны поделок.

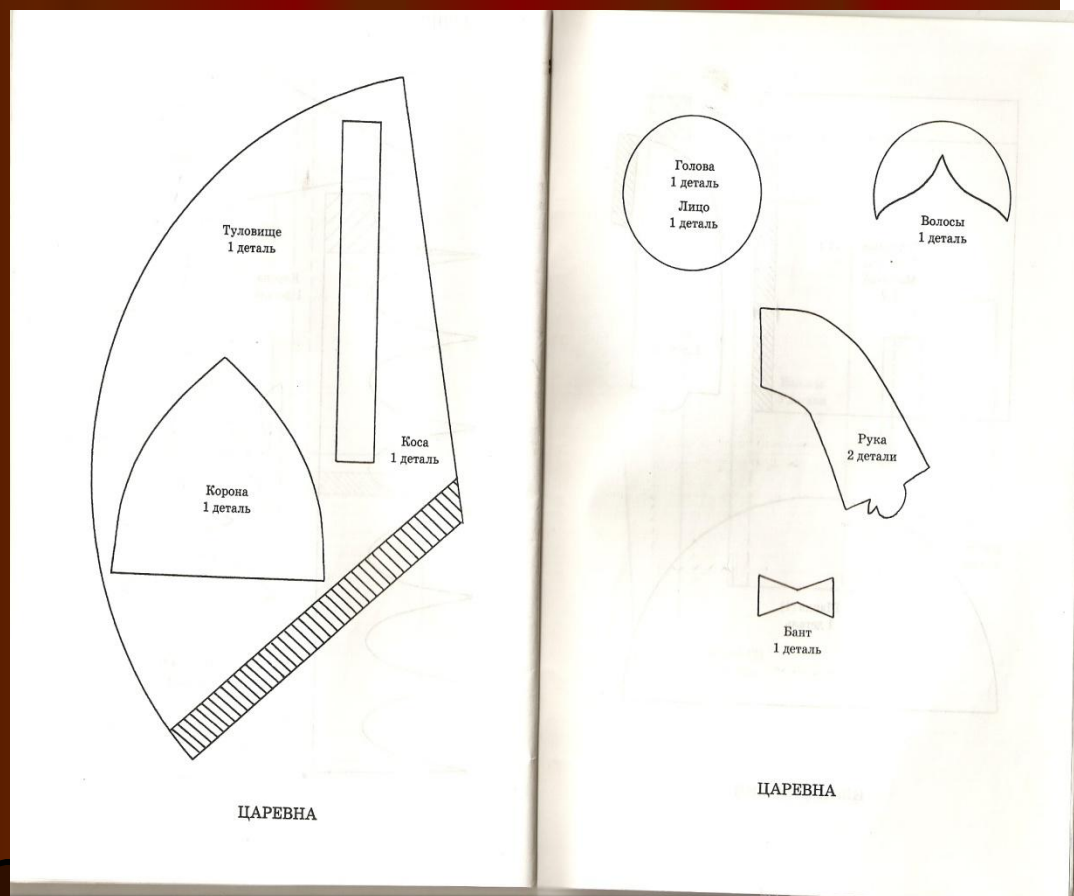
## Баба Яга.





# Шаблоны поделок.

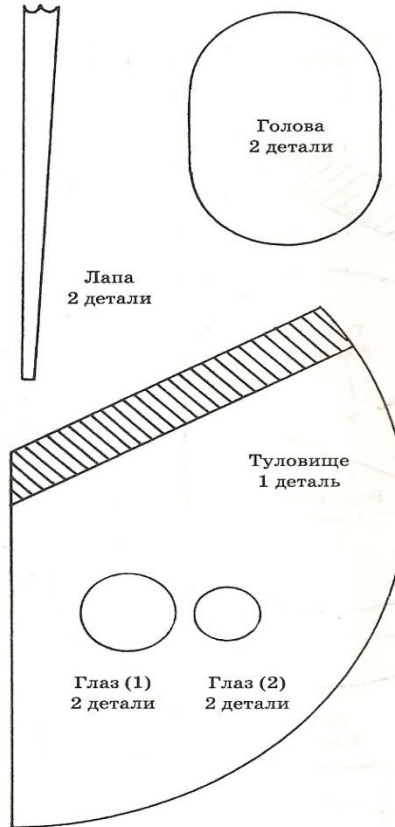
- Царевна.





# Шаблоны поделок.

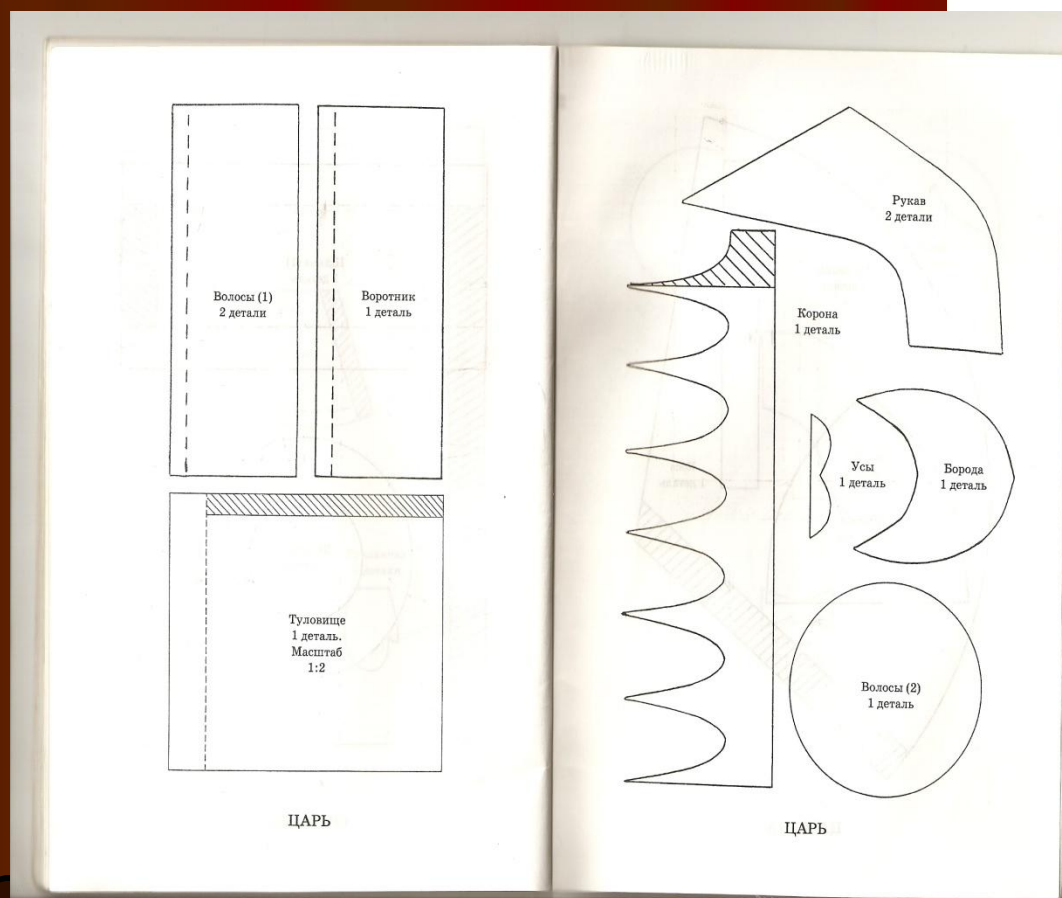
- Лягушка.



ЛЯГУШКА

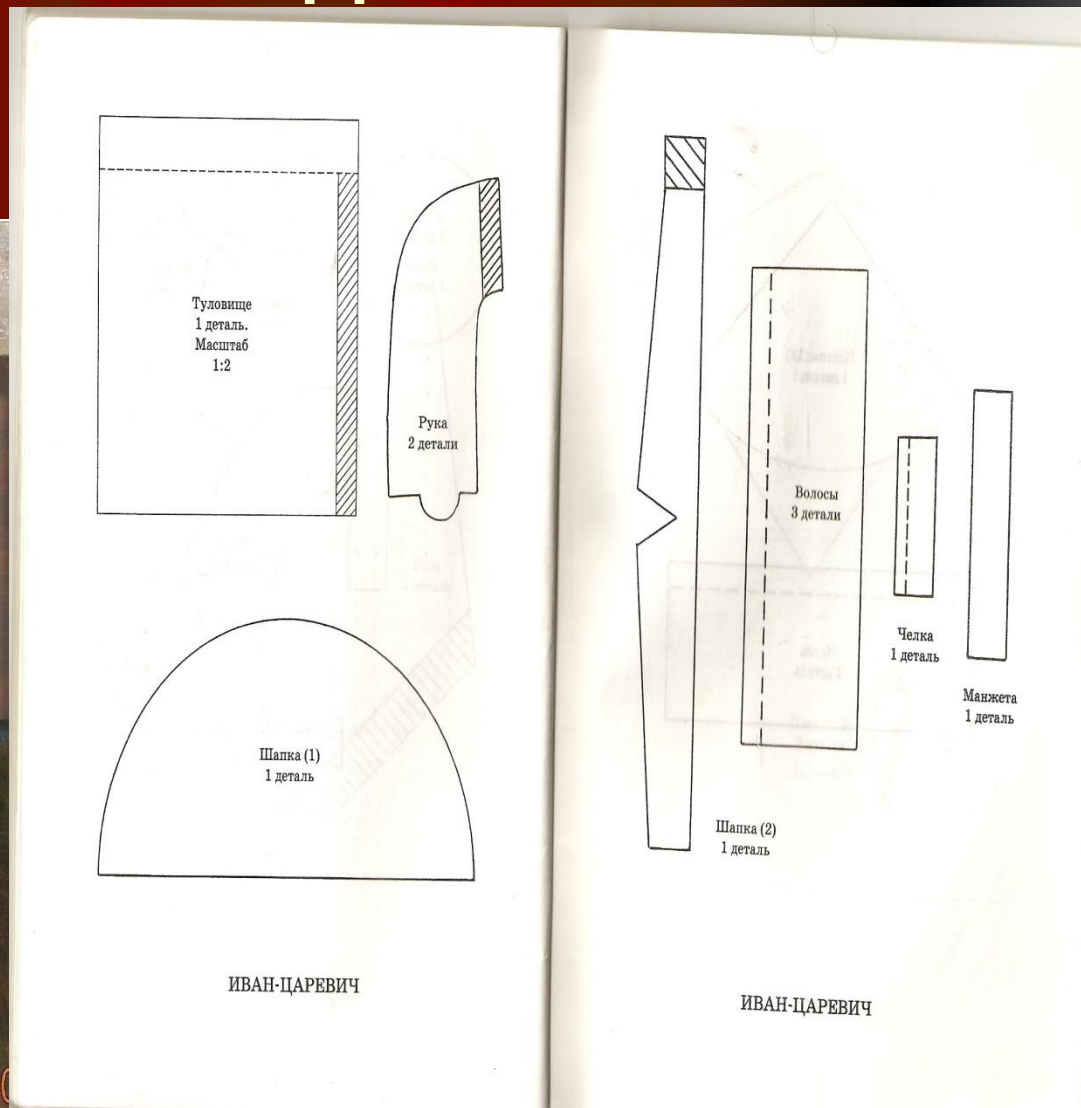
# Шаблоны поделок.

- Король.



# Шаблоны поделок.

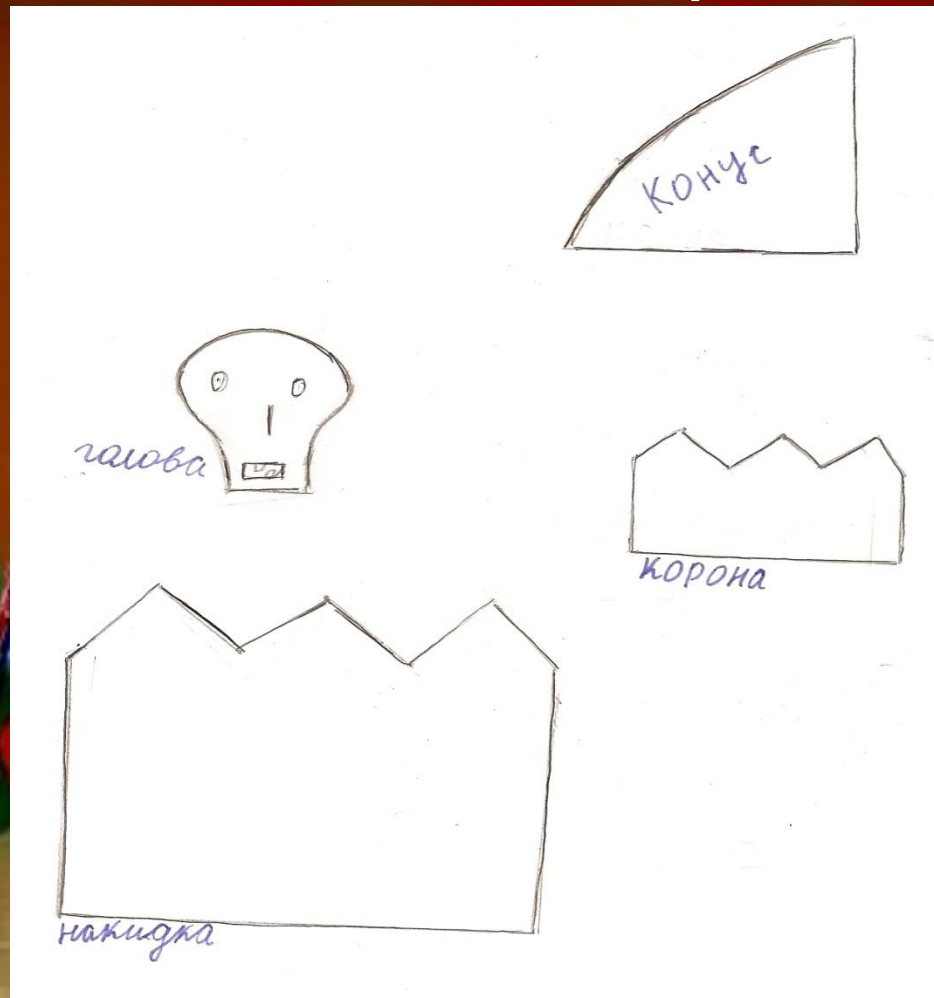
- Иван – царевич.





# Шаблоны поделок.

- Кощей Бессмертный.





# Викторина «Герои любимых сказок»

- Кукла из театра Карабаса Барабаса.

Пьеро.

- Зверь, поселившийся в доме Кенги и всегда получавший на завтрак обед и ужин рыбий жир.

Тигра.

- Самая сильная девочка на свете.

Пеппи.

- Правитель страны, в которой жил Чипполино.

Лимон.

- Шарманщик, смастеривший Буратино.

Карло.

- Пёс, который жил в деревне у дяди Фёдора.

Шарик.

- Художник из цветочного города.

Тюбик.

- Вожак стаи волков, приютивший Маугли.

Акела.

- Сестра Малыша.

Бетта.