


«Организация рабочего места, техника безопасности»

на уроке технологии.



ОРГАНИЗАЦИЯ РАБОЧЕГО МЕСТА ПРИ РАБОТЕ С БУМАГОЙ И КАРТОНОМ



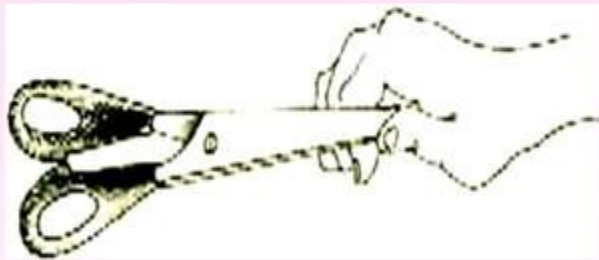
СОБЛЮДАЙ ПОРЯДОК НА РАБОЧЕМ МЕСТЕ ВО ВРЕМЯ РАБОТЫ




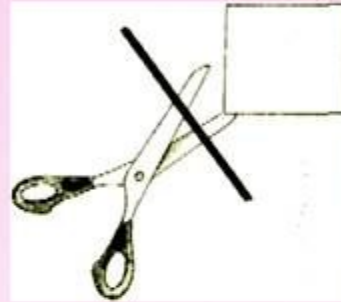
ВСЁ, ЧТО БЕРЁШЬ – КЛАДИ НА СВОЁ МЕСТО

Техника безопасности при работе с ножницами

1. Обращайтесь с ножницами
очень осторожно.
Резать кончиками - нельзя,
серединкой - можно



3. Когда выполнишь работу,
Тут же ножницы закрой,
Чтоб до острых краешков,
Не коснулся кто другой!



2. Если нужно инструмент передать
другому.

То колечки от себя
Ты спокойно поверни,
И, за кончики держись,
Ножницы ему верни!



- Передавать ножницы кольцами вперед
- На рабочем месте держать ножницы с сомкнутыми лезвиями , с правой стороны от себя



При работе с ножницами

Техника безопасности при работе

С клеем

- Не допускать попадания клея в глаза
- Передавай клей только в закрытом виде
- После окончания работы клей закрываем и убираем в безопасное место
- Наноси клей на середину размазывай к краям



10 КАРТОН ЦВЕТНОЙ 10 ЛИСТОВ

ЦВЕТНАЯ БУМАГА

Color paper

16
ЛИСТОВ
8
РАЗМЕРОВ

ped-kopilka.ru

КИТЕ

KITTEN

