





Памятки по технике безопасности на занятиях аппликацией.





Правила безопасной работы с ножницами

Соблюдай порядок на своём рабочем месте.
Перед работой проверь исправность инструментов.

Работай только исправными инструментами.
Работай ножницами только на своём рабочем месте.

Следи за движением лезвий во время работы.



Правила безопасной работы с ножницами

Ножницы клади кольцами к себе.

Подавай ножницы кольцами вперёд.

Не оставляй ножницы открытыми.

Не играй с ножницами, не подноси ножницы к лицу.

Используй ножницы по назначению.





Правила безопасной работы с клеем.

При работе с клеем пользуйся кисточкой, если это требуется.

Бери то количество клея, которое требуется для выполнения работы на данном этапе.

Излишки клея убирай мягкой тряпочкой или салфеткой, осторожно прижимая её.

Кисточку и руки после работы хорошо вымой с **МЫЛОМ.**




ОХРАНА ТРУДА. ПРАВИЛЬНАЯ ПОСАДКА ВО ВРЕМЯ РАБОТЫ

Ноги должны твердо опираться всей подошвой об пол, так как при другом положении ног нарушается кровообращение.

Свет должен падать слева или спереди.

Нельзя опираться грудью на стол.



ОХРАНА ТРУДА. ПРАВИЛЬНАЯ ПОСАДКА ВО ВРЕМЯ РАБОТЫ

Руки должны быть согнуты в локтях и отставать от корпуса более чем на 10 см.

Расстояние от глаз до изделия или детали должно быть 30-40 см.

В процессе работы следует периодически менять положение корпуса (из слегка согнутого к выпрямленному и обратно).





Желаю удачи в творчестве!

