

# Технологическая карта

# ТЕХНОЛОГИЧЕСКАЯ КАРТА -

технологическая документация в виде карты, листка, содержащего описание процесса изготовления, операций обработки изделия, применяемого оборудования, инструментов .

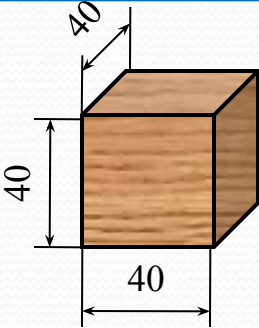

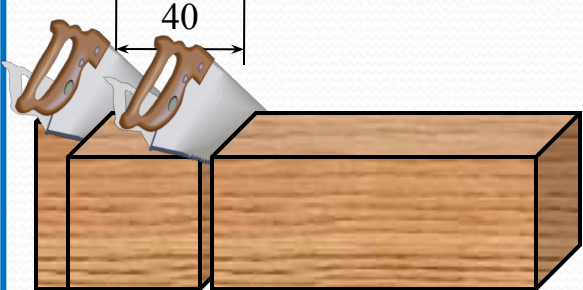


**Технологическая карта состоит из четырёх столбцов**


# Технологическая карта

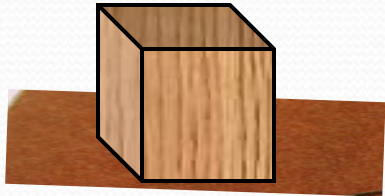
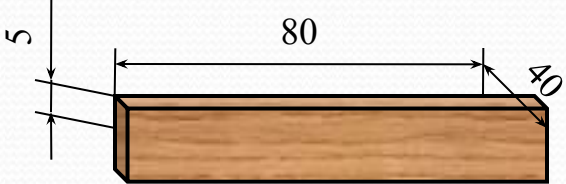


№ п/п	Этапы обработки	Графическое изображение	Инструменты

# Технологическая карта

№ п/п	Этапы обработки	Графическое изображение	Инструменты
1	Подобрать заготовку для сиденья стула		Линейка
2	Разметить деталь		Линейка, угольник
3	Отпилить припуски		Ножовка, направитель




# Технологическая карта

*продолжение*

№ п/п	Этапы обработки	Графическое изображение	Инструменты
4	Обработать опиленные стороны		Напильник, наждачная бумага
5	Подобрать заготовку для спинки стула		Линейка
6	Разметить деталь		Линейка, угольник
7	Отпилить припуски		Ножовка, направитель

# Технологическая карта

*продолжение*

№ п/п	Этапы обработки	Графическое изображение	Инструменты
8	Обработать опиленные стороны		Напильник, наждачная бумага
9	Соединить детали с помощью гвоздей		Молоток, гвозди
10	Отшлифовать изделие		наждачная бумага