

***Строительство.
Работа с бумагой.
Изделие «Изба»
Технология 2 класс***



Изба — традиционное жилище русских.

Раньше избу ставили из сосновых или еловых бревен. Кровли крыли серебристым осиновым лемехом. Четырехстенный сруб, или клеть, был основой любой деревянной постройки. Он представлял собой ряды положенных друг на друга бревен.


Дом был без фундамента: неоднократно перебранные и хорошо просушенные клетки ставили прямо на землю, а с углов к ним приваливали валуны. Паза прокладывали мхом, так что сырости в доме не ощущалось.

Верх имел форму высокой двускатной крыши, шатра, луковки, бочки или куба — все это и сейчас используют в поволжских и северных деревнях.

В избе обязательно устраивали красный угол, где находились божница и стол (почетное место для старших, особенно для гостей), бабий угол, или кут, мужской угол, или коник, и закут — за печью.


Печи отводили центральное место во всем пространстве жилища. В ней поддерживали живой огонь, здесь готовили еду и спали.

Над входом, под потолком, между двумя смежными стенами и печью настилали полати. На них спали, хранили домашнюю утварь.





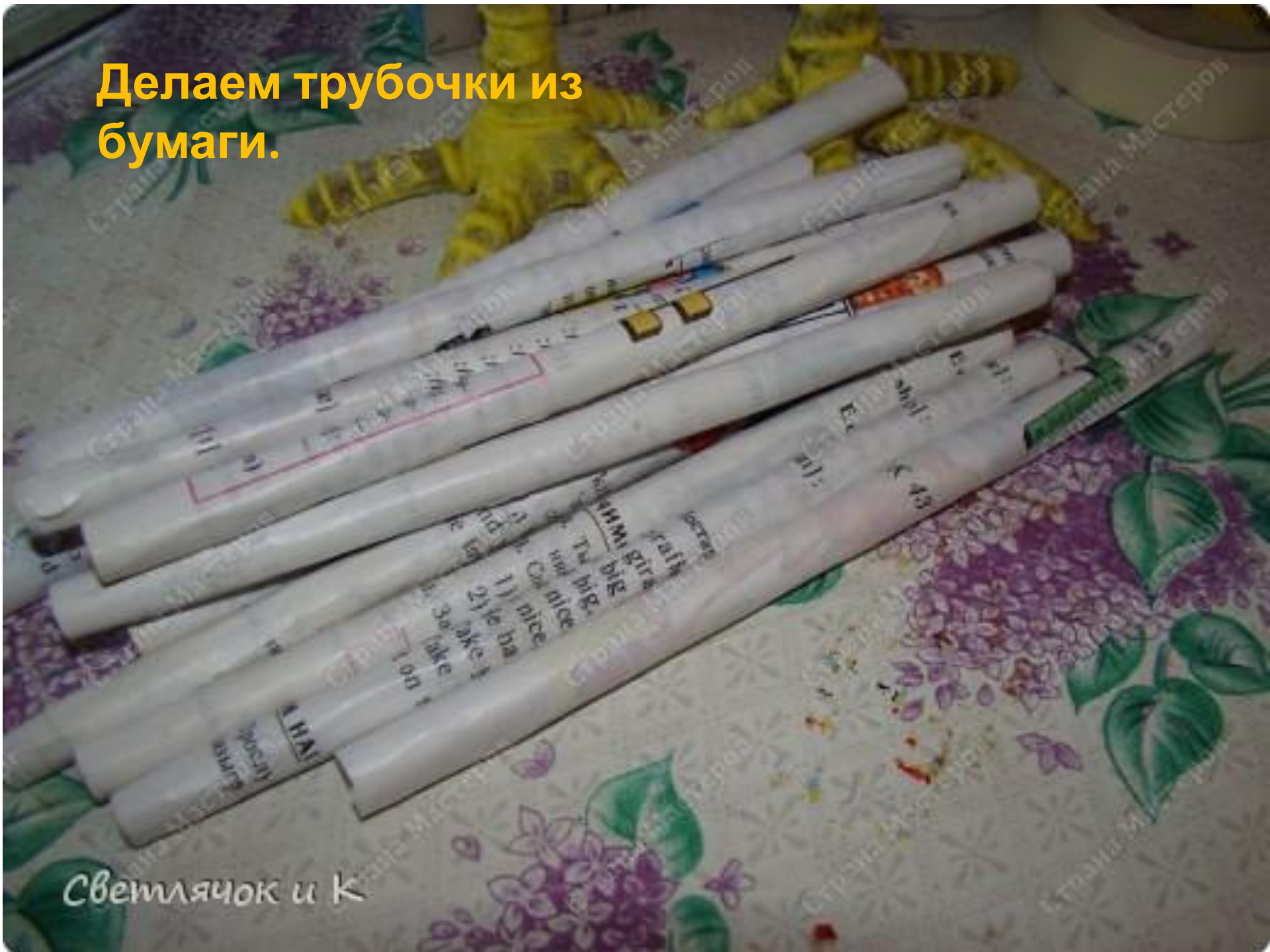






Сегодня на уроке изготовим сувенир с изображением избы и попробуем передать красоту деревянных построек с помощью бумаги.

Делаем трубочки из бумаги.



Светлячок и К



Оформим изделие



Спасибо за внимание



Источник

И

<https://yandex.ru/images/search?text=строительство%20работа%20с%20бумагой%20изделия%20изба>