

Технология изготовления зернушки



Простая на внешний вид куколка - **зернушка**, но изготовленная с большой любовью, имеет глубокий символический смысл. Ее обычно дарили на Коляду, Рождество и иногда на праздники, связанные с урожаем. Кукла обязательно наполнялась зерном, желательно пшеницей или зерном всяких сортов одновременно, чтобы урожай был богатым на все виды зерновых культур.





На Руси каша долгое время была основным видом питания, так как зерно имеет мощную жизненную силу, легко усваивается, доступно для взращивания на территории славян. Коли именно земля дает урожай - родит, то и образ, дающий этот урожай, женский.

Кукла делалась из мешковины. Небольшой мешочек наполнялся зерном, при этом женщины всегда пели песню или читали молитву. В верхней части туловища-мешочка оформлялась голова без лица, повязывалась платком и тесьмой-пояском (с магическим орнаментом: вода, земля, зерно, солнце).





Кукла-зернушка помогает человеку верить в удачный год, а вера помогает человеку сотворять все необходимое для чудо-жизни.

Что надо для работы?

- **Материалы:**


- Лен – 12x16 см.
- Ситец – 15x15 см.
- Нитки х/б.
- Крупа перловая.

- **Инструменты:**

- Линейка.
- Карандаш (мел).
- Ножницы.
- Игла № 3.
- Шаблоны.


Последовательность изготовления

1. Обвести
шаблоны основы
и раскроить.




Последовательность изготовления

2. Сложить
пополам, сколоть
булавками, стачать
швом «строчка».



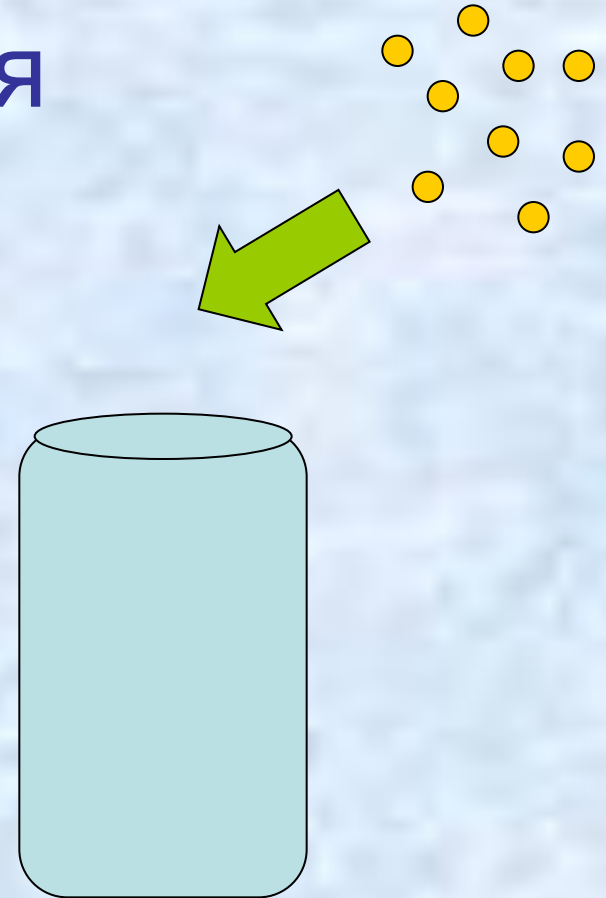
Последовательность изготовления

3. Одно отверстие
завязать нитками.
Мешочек
вывернуть.



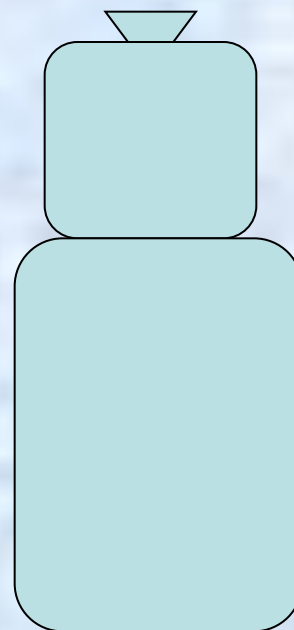
Последовательность изготовления

4. Мешочек
наполнить крупой
(не полностью).




Последовательность изготовления

5. Затянуть
мешочек нитками
сверху и на уровне
шеи. Оформить
голову.



Последовательность изготовления

6. Выкроить
платок, повязать.
Можно сделать
косу и надеть
передник.



Работа ученика



“Уроди вам, боже, гречи без счёту. Без хлеба и
каши ни во что труды наши!”



Ресурсы

http://www.nashgorod.ru/gazeta/news_872.html - «И вновь ожили русские куклы»

<http://www.zdravprom.ru/doll.html> - Русская традиционная кукла

http://www.rustoys.ru/museums/index.html?pod_id=4&next=12&rustoys=e979dea9dbc45067501fddfd1f7733d4

<http://files.1september.ru/festival/articles/504884/Image102.jpg>

И. Н. Котова, А. С. Котова
«Русские обряды и традиции.
Народная кукла», СПб,
«Паритет», 2003 г.