

Мастер класс
учителя технологии
высшей квалификационной категории
МОУ «СОШ №53»
Байкуловой Валентины Васильевны

Картины из соломки



Аппликации ,картины из

СОЛОМКИ

Аппликация (лат. applicatio — прикладывание), способ создания изображения путём наклеивания на некую поверхность отдельных элементов из материалов другого цвета или фактуры.

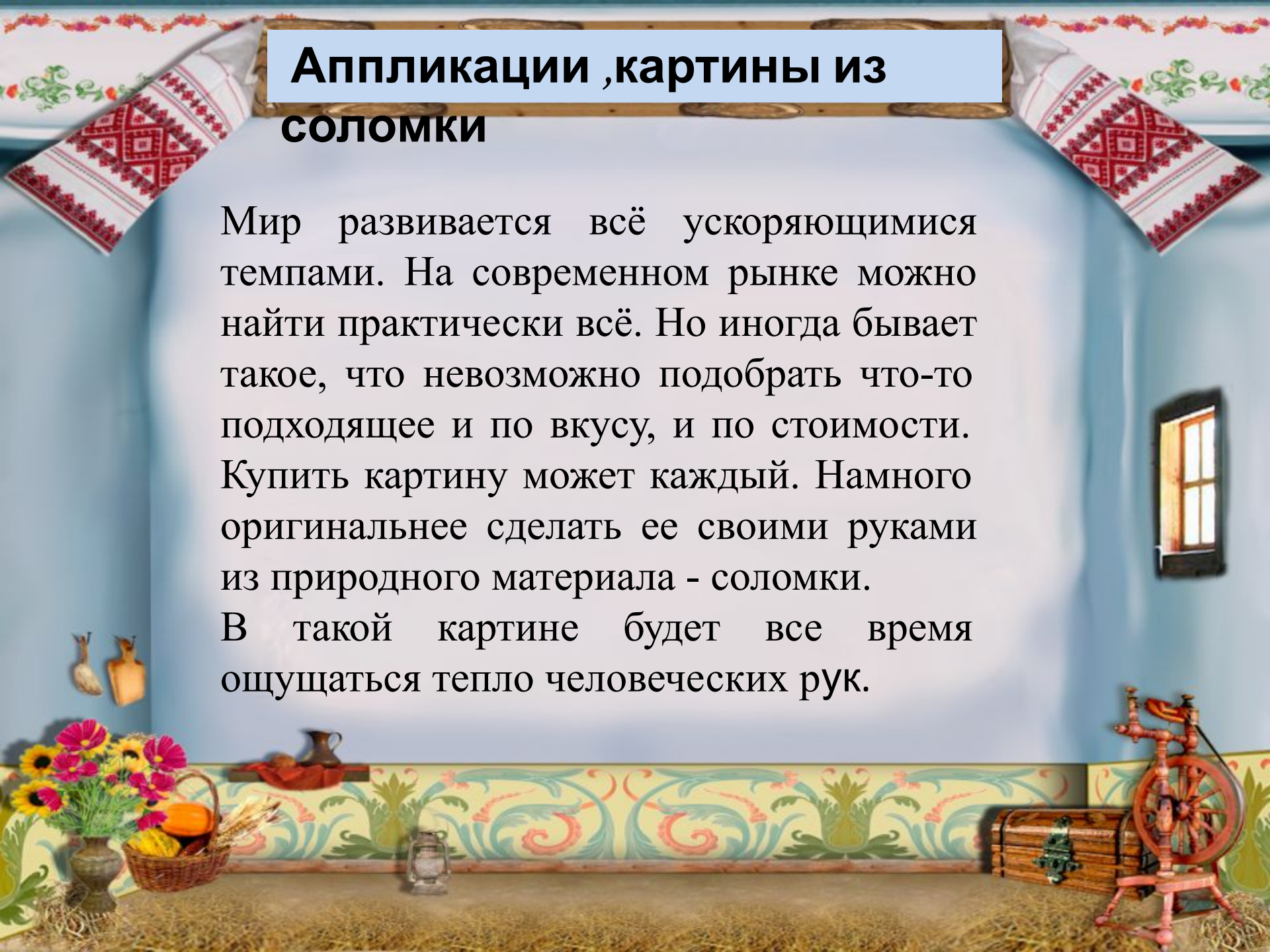


Аппликация из соломы отлично вписывается в интерьеры современных помещений домов, и квартир. Сувениры, декорированные соломой - красивый приятный подарок.

Аппликации ,картины из СОЛОМКИ

Мир развивается всё ускоряющимися темпами. На современном рынке можно найти практически всё. Но иногда бывает такое, что невозможно подобрать что-то подходящее и по вкусу, и по стоимости. Купить картину может каждый. Намного оригинальнее сделать ее своими руками из природного материала - соломки.

В такой картине будет все время ощущаться тепло человеческих рук.



Аппликации ,картины из СОЛОМКИ

Для работы можно использовать следующий природный материал:




Ов
с



Рожь



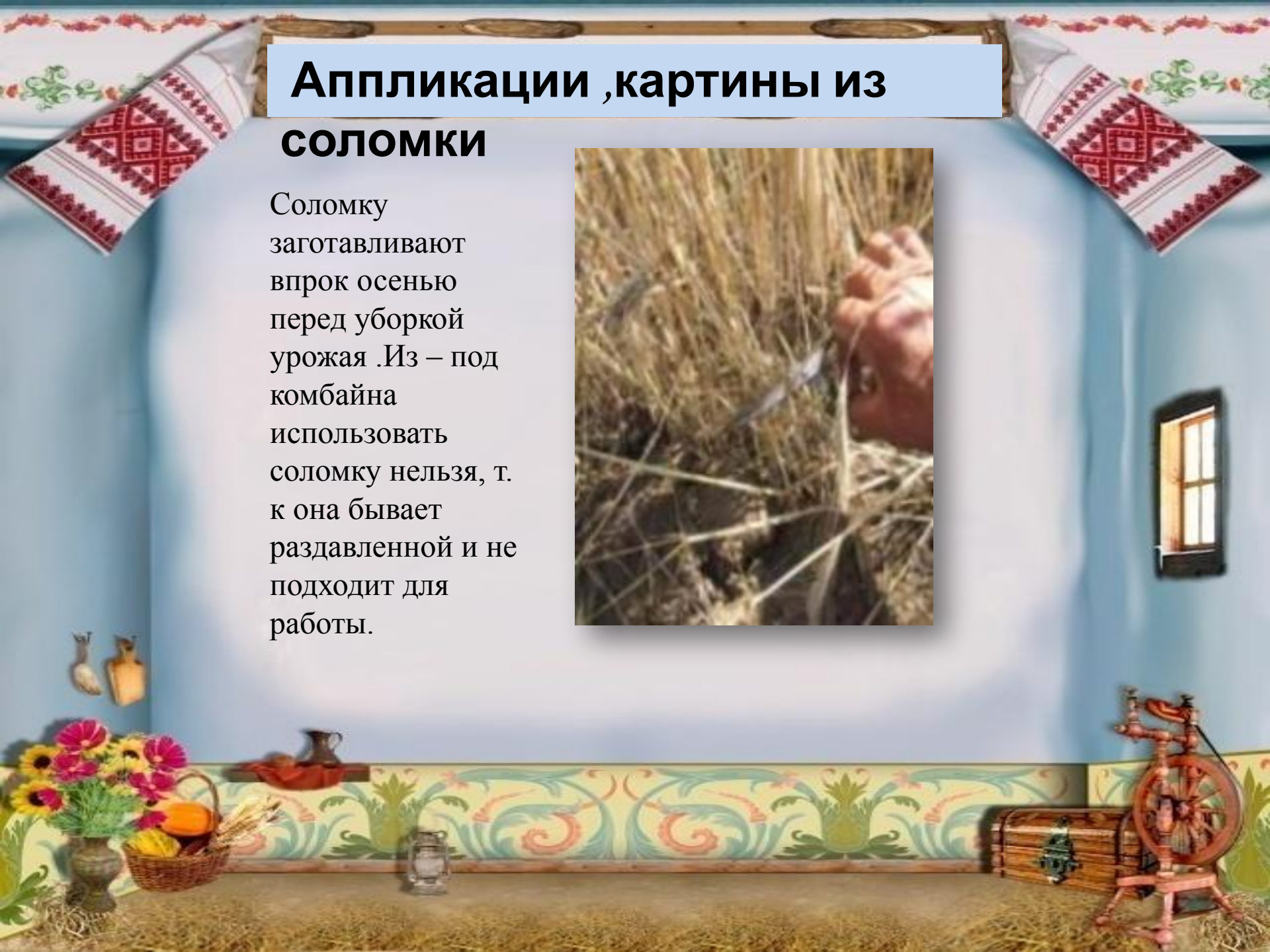
Пшениц
у



Ячмен
ь

Аппликации ,картины из СОЛОМКИ

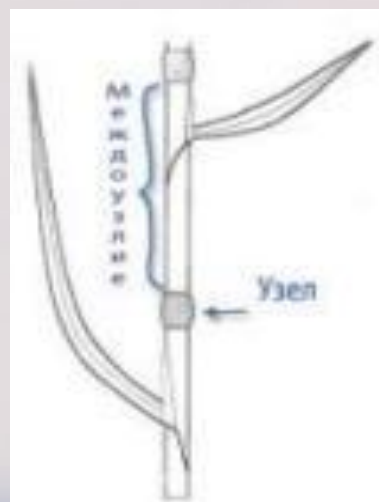

Соломку заготавливают впрок осенью перед уборкой урожая .Из – под комбайна использовать соломку нельзя, т. к она бывает раздавленной и не подходит для работы.



Аппликации ,картины из СОЛОМКИ



Для работы
подходят 2 и 3
междоузлия ,сами
же узлы
вырезаются.



Соломина
завернута в
лист, который
флористы
называют
рубашкой
соломки. Эта
рубашка очень
полезна в
работе, ею
изображают
небо, воду, она
хорошо
имитирует
дерево .

Аппликации ,картины из СОЛОМКИ

Для выполнения аппликации необходимы следующие материалы:



- разглаженные стебли злаковых культур;
- бархатная бумага;
- клей ПВА;
- бумага;
- калька;
- тряпочка;
- рамка



Аппликации ,картины из СОЛОМКИ

Для выполнения аппликации
необходимы следующие инструменты :



- ножницы (большие и маленькие маникюрные);
- утюг, прибор для выжигания;
- гладильная доска, лучше жесткая (для разглаживания соломенных лент);
- кисточка, карандаш

Аппликации ,картины из

СОЛОМКИ

Подготовка соломки для работы горячим способом



- соломку залить горячей водой и кипятить минут 20;
- разрезать соломку вдоль;
- разгладить горячим утюгом с внутренней стороны

Аппликации ,картины из СОЛОМКИ



Вот такие ленты получают после проглаживания соломки утюгом



Аппликации ,картины из СОЛОМКИ

В работе с соломкой есть какая – то магическая притягательность. Этот теплый, солнечный материал будто имеет колдовскую силу, и тот, кто однажды пробовал клеить из соломки, становится страстным поклонником этого вида художественного ремесла.



Аппликации ,картины из СОЛОМКИ

Перевести рисунок на кальку



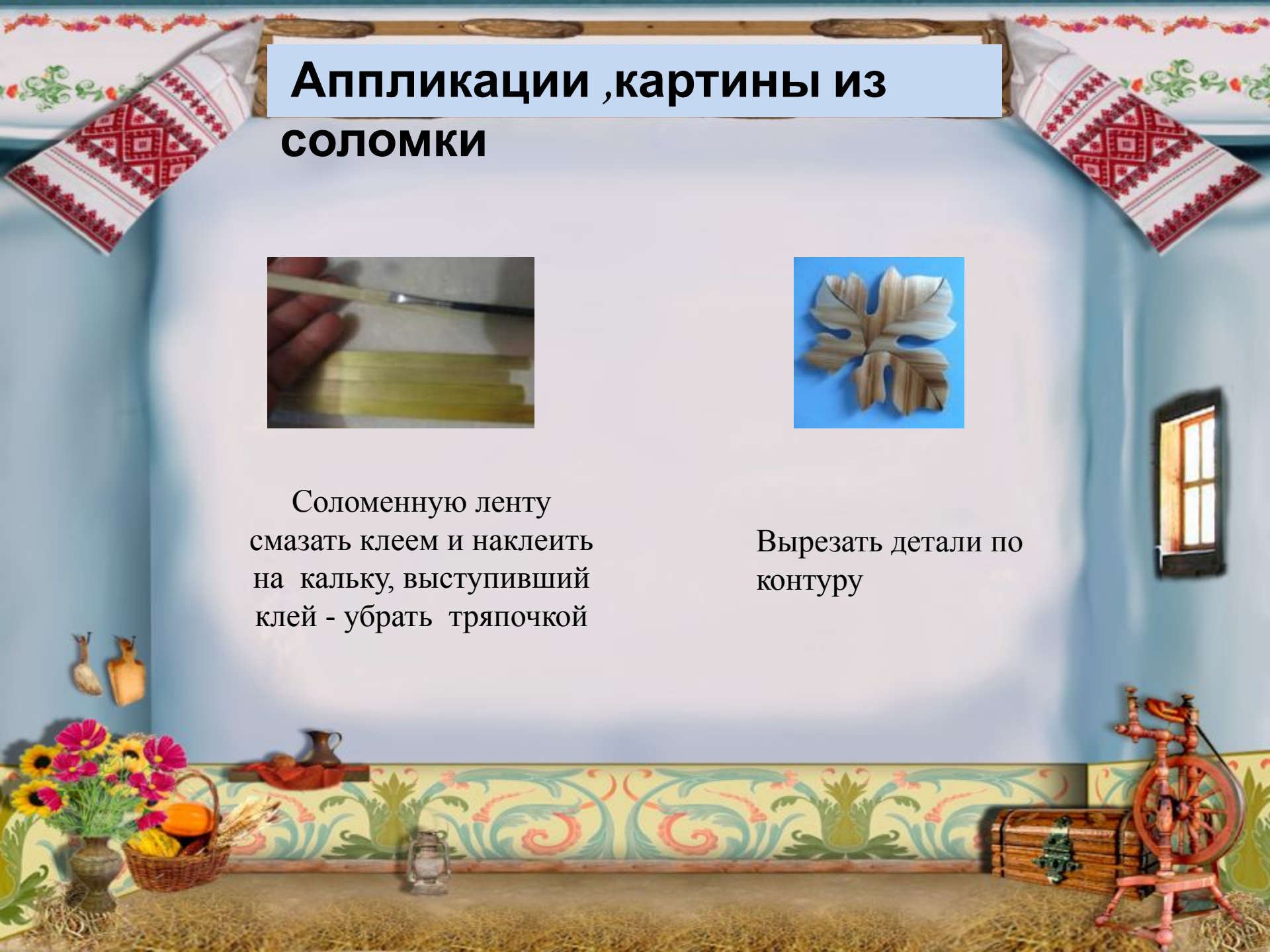
Аппликации ,картины из СОЛОМКИ



Соломенную ленту
смазать клеем и наклеить
на кальку, выступивший
клей - убрать тряпочкой



Вырезать детали по
контуру



Аппликации ,картины из СОЛОМКИ



Наши работы