



Учитель начальных классов
МБОУ СОШ № 8 г. Моздока
Сук Наталия Ивановна


ЦВЕТЫ ИЗ САЛФЕТОК

ЗОЛОТОЙ И МОЛОДОЙ,
ЗА НЕДЕЛЮ СТАЛ СЕДОЙ.
А ДЕНЁЧКА ЧЕРЕЗ ДВА
ОБЛЫСЕЛА ГОЛОВА.





1. Возьми столовую салфетку, сложи вчетверо.



2. Соедини все слои, пробив их степлером.



Правила безопасной работы с ножницами




1. Соблюдай порядок на своём рабочем месте.
2. Перед работой проверь исправность инструментов.
3. Не работай ножницами с ослабленным креплением.
4. Работай только исправным инструментом.
5. Работай ножницами только на своём рабочем месте.
6. Ножницы клади кольцами к себе.
7. Подавай ножницы кольцами вперёд.
8. Не оставляй ножницы открытыми.
9. Храни ножницы в чехле лезвиями вниз.
10. Не играй с ножницами, не подноси ножницы к лицу.
11. Используй ножницы по назначению.

3. Пробей для прочности ещё раз, расположив скрепки крест-накрест.

4. Вырежи круг.



5. Сделай надрезы глубиной примерно 1 см через равные промежутки.



6. Подними верхний тонкий слой.



7. Сожми его пальцами вокруг центра.



8. Поднимай следующие слои и также сжимай их пальцами.



9. Подними все слои друг за другом. Можно поднимать по 2—3 слоя одновременно.




10. Получился пышный цветок.




11. Чтобы сделать листочки для одуванчика, возьми полоски бумаги размером 3,5—4 см на 8—12 см и сложи пополам. Отрежь уголки.



12. Вырезай зубчики по частям. Сначала делай надрез перпендикулярно линии сгиба, затем надрез наискосок.



13. Разверни листок и немного выгни его. Вырежи несколько листочков разного размера и разных оттенков. Приклеивай к основе только нижнюю часть листа. Для стебля сверни трубочку из полоски тонкой бумаги.



Правила уборки своего Рабочего места

1. Собери со стола и с пола обрезки материала и мусор.
2. Протри инструменты и крышку парты тряпочкой.
3. Тщательно вытри руки тряпочкой и вымой их с мылом.
4. Все принадлежности убери.





Список использованных ИСТОЧНИКОВ

Изображение Незнайки 1:

<http://allforchildren.ru/pictures/showimg/neznaika/neznaika06gif.htm>

Изображение Незнайки 2:

<http://allforchildren.ru/pictures/showimg/neznaika/neznaika22gif.htm>

Изображение Знайки:

<http://allforchildren.ru/pictures/showimg/neznaika/neznaika17gif.htm>

Изображение Звёздочки:

<http://allforchildren.ru/pictures/showimg/neznaika/neznaika15gif.htm>

Изображение Синеглазки:

<http://allforchildren.ru/pictures/showimg/neznaika/neznaika18gif.htm>

Изображение Кнопочки:

<http://allforchildren.ru/pictures/showimg/neznaika/neznaika09gif.htm>

Изображение одуванчика:

http://www.societas-montis-solis.org/e/5_3/5_3_sider/5_3_pics/M3345.gif

Изображение девочка с букетом:

<http://allforchildren.ru/pictures/showimg/kids/kids200jpg.htm>