



Борисова Любовь Дмитриевна
Учитель начальных классов
МБОУ гимназии №12 г. Липецка




1. Берем голубую бумагу.




2. СГИБАЕМ ПО ДИАГОНАЛИ.




3. ЕЩЕ РАЗ СГИБАЕМ




Поместите здесь ваш
текст





Поместите здесь ваш
текст




**Поместите здесь ваш
ТЕКСТ**



Теперь к центру. Спрячем во
внутри





Делаем с 4





Перелистали. Сгибаем

ол




Уголки спрячем во нут



**Делаем с 4
сторон.**



Перелистаем. Сгибаем края.



**Сгибаем с 4
сторон.**



Раскрываем и

позируем.

