



Творческий проект «Подарок для Деда Мороза»

Авторы проекта: обучающиеся 2
«Б» класса, МБОУ г. Иркутска
СОШ № 4

Руководитель проекта: Скляренко
Татьяна Гранитовна, учитель
начальных классов



**Цель проекта: изготовить
новогоднее панно «Подарок
для Деда Мороза»**

Задачи:

- ◆ Придумать сюжет панно
- ◆ Выбрать технику исполнения
- ◆ Распределить обязанности между участниками проекта
- ◆ Изготовить панно
- ◆ Оформить проект



Гипотеза:

Все любят получать подарки, поэтому мы решили, что Дед Мороз будет рад получить от нас подарок, а мы, работая все вместе, станем дружнее.

The background features a vertical arrangement of three gold Christmas ornaments with intricate white filigree patterns. A red ribbon is tied around the middle ornament. The scene is set against a warm yellow and orange gradient, with decorative red and white swirls and starburst effects.

Идея:

Человеку грустно когда он один. Дед Мороз только в Новогоднюю ночь встречает друзей, а всё остальное время он одинок. Чтобы развеселить Деда Мороза и сделать ему приятное мы решили подарить ему много весёлых Дедов Морозиков.



Описание проекта:

- Все ученики класса сделали из бумаги движущихся лошадей.

7 – счастливое число, поэтому мы разделились на группы по 7 человек.

- 7 человек работали над изготовлением саней.
- 7 человек делали Дедов Морозов.
- 7 человек складывали ёлочку.
- 7 человек вырезали снежинки и шарики

Схема изготовления движущихся лошадей




Схема складывания Деда Мороза в технике оригами



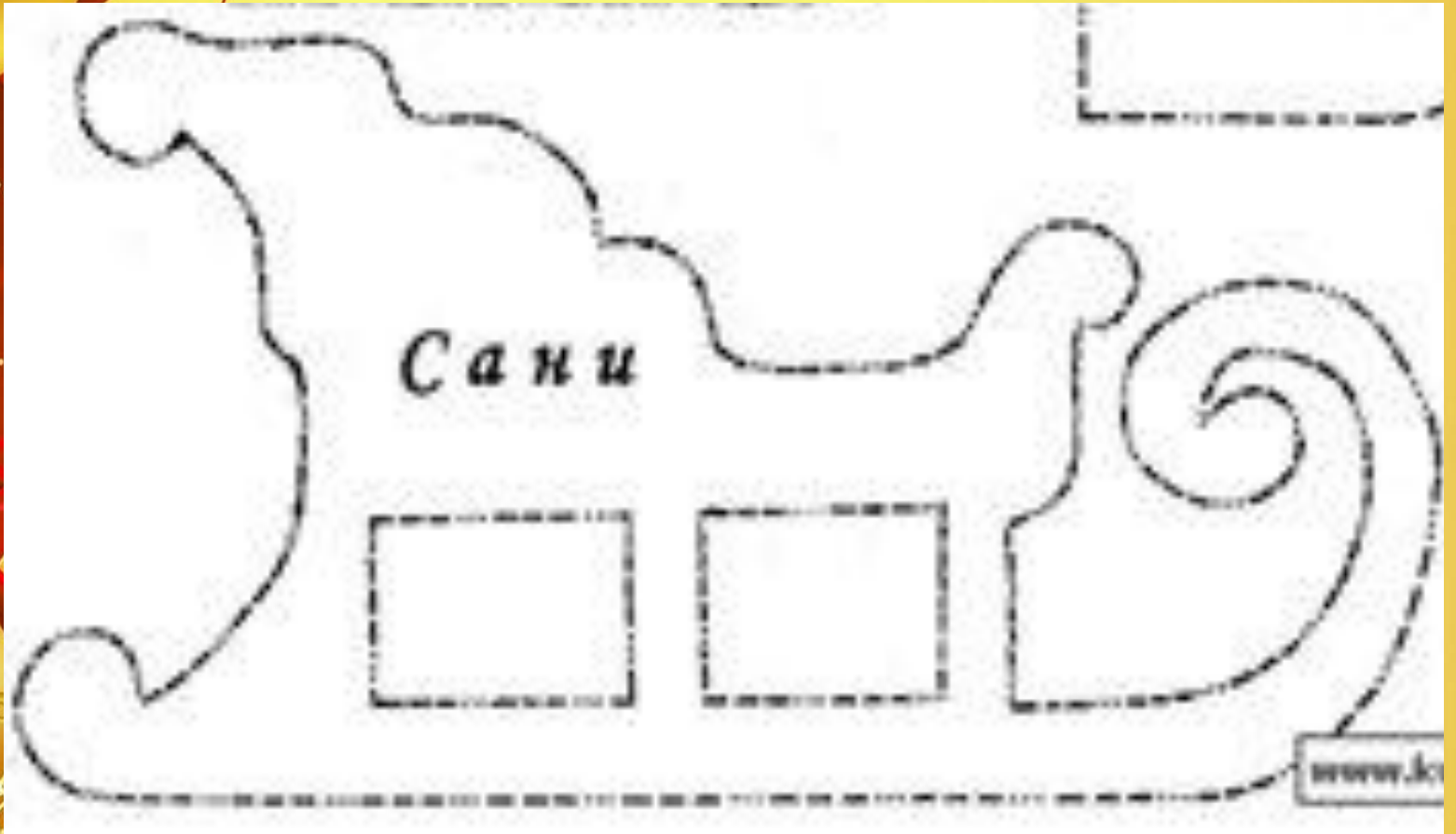


Схема складывания ёлочки в технике оригами



Шаблон саней



Шаблон снежинок



Мы за работой



**Вот такой подарок для
Деда Мороза у нас
получился**







Заключение

Наступает Новый год,
Его, наверно, каждый ждёт.

Подарки всем Мороз
приносит,

Но никто не замечает

Может, дедушка мечтает

Получить подарок тоже?

В этом **МЫ** ему поможем!

Смастерим Морозов много,

Не было, чтоб одиноко!